

2025



ÇİĞLİ
BELEDİYESİ

T.C. ÇİĞLİ BELEDİYE BAŞKANLIĞI

2025 YILI MALİ DURUM BEKLENTİLER
RAPORU

Ataşehir Mahallesi,
8001/1 Sokak No:1
Çiğli/İZMİR

İçindekiler

I. OCAK-HAZİRAN 2025 DÖNEMİ BÜTÇE UYGULAMA SONUÇLARI.....	4
A. Bütçe Giderleri.....	4
1. Personel Giderleri.....	6
2. Sosyal Güvenlik Kurumlarına Devlet Primi Giderleri.....	7
3. Mal ve Hizmet Alım Giderleri.....	8
4. Faiz Giderleri.....	9
5. Cari Transferler	10
6. Sermaye Giderleri	11
7. Sermaye Transferleri	12
8. Borç Verme	13
9. Yedek Ödenek.....	13
B. Bütçe Gelirleri.....	14
1. Vergi Gelirleri.....	16
2. Teşebbüs ve Mülkiyet Gelirleri	17
3. Alınan Bağış ve Yardımlar ile Özel Gelirler	18
4. Diğer Gelirler.....	19
5. Sermaye Gelirleri	20
6. Alacaklardan Tahsilat.....	20
7. Red ve İadeler (-).....	20
II. TEMMUZ-ARALIK 2025 DÖNEMİNE İLİŞKİN BEKLENTİLER VE HEDEFLER.....	21
A. Bütçe Giderleri.....	21
B. Bütçe Gelirleri.....	24
EK 1 – Bütçe Giderleri Gelişimi.....	26
EK 2 – Bütçe Gelirleri Gelişimi.....	28

Tablolar Listesi

<i>Tablo 1 2024 Gerçekleşmeleri ile 2024 Başlangıç Ödeneği Gelişimi</i>	4
<i>Tablo 2 2024 ve 2025 Yılları Ocak-Haziran Dönemi Bütçe Giderleri Gerçekleşmeleri</i>	5
<i>Tablo 3 2024 ve 2025 Yılları Ocak- Haziran Dönemi Personel Giderleri Gerçekleşmeleri</i>	6
<i>Tablo 4 2024 ve 2025 Yılları Ocak- Haziran SGK Devlet Primi Giderleri Gerçekleşmeleri</i>	7
<i>Tablo 5 2024 ve 2025 Yılları Ocak - Haziran Mal ve Hizmet Alım Giderleri Gerçekleşmeleri</i>	8
<i>Tablo 6 2024 ve 2025 Yılları Ocak - Haziran Faiz Giderleri Gerçekleşmeleri</i>	9
<i>Tablo 7 2024 ve 2025 Yılları Ocak- Haziran Cari Transfer Gerçekleşmeleri</i>	10
<i>Tablo 8 2024 ve 2025 Yılları Ocak- Haziran Sermaye Giderleri Gerçekleşmeleri</i>	11
<i>Tablo 9 2024 ve 2025 Yılları Ocak- Haziran Sermaye Transferleri Gerçekleşmeleri</i>	12
<i>Tablo 10 2024 Gerçekleşmeleri ile 2025 Başlangıç Ödeneği Gelişimi</i>	14
<i>Tablo 11 2024 ve 2025 Yılları Ocak-Haziran Dönemi Bütçe Gelirlerinin Gelişimi</i>	15
<i>Tablo 12 2024 ve 2025 Yılları Ocak - Haziran Vergi Gelirleri Gerçekleşmeleri</i>	16
<i>Tablo 13 2024 ve 2025 Yılları Ocak- Haziran Teşebbüs ve Mülkiyet Gelirleri Gerçekleşmeleri</i>	17
<i>Tablo 14 2024 ve 2025 Yılları Ocak- Haziran Alınan Bağış ve Yardımlar Gerçekleşmeleri</i>	18
<i>Tablo 15 2024 ve 2025 Yılları Ocak - Haziran Diğer Gelirler Gerçekleşmeleri</i>	19
<i>Tablo 16 2024 ve 2025 Yılları Ocak - Haziran Sermaye Gelirleri Gerçekleşmeleri</i>	20
<i>Tablo 17 2025 Yılı Temmuz- Aralık Bütçe Giderleri Gerçekleşme Tahminleri</i>	21
<i>Tablo 18 2025 Yılı Temmuz- Aralık Bütçe Gelirleri Gerçekleşme Tahminleri</i>	24
<i>Tablo 19 Bütçe Giderleri Gelişim</i>	26
<i>Tablo 20 Bütçe Gelirleri Gelişimi</i>	28

Şekiller Listesi

<i>Şekil 1 2024 Gerçekleşmeleri ile 2025 Başlangıç Ödeneği Gelişimi</i>	4
<i>Şekil 2 2024 ve 2025 Yılları Ocak-Haziran Dönemi Bütçe Giderleri Gerçekleşmeleri</i>	5
<i>Şekil 3 2024 ve 2025 Yılları Ocak- Haziran Dönemi Personel Giderleri Gerçekleşmeleri</i>	6
<i>Şekil 4 2024 ve 2025 Yılları Ocak- Haziran SGK Devlet Primi Giderleri Gerçekleşmeleri</i>	7
<i>Şekil 5 2024 ve 2025 Yılları Ocak- Haziran Mal ve Hizmet Alım Giderleri Gerçekleşmeleri</i>	8
<i>Şekil 6 2024 ve 2025 Yılları Ocak- Haziran Faiz Giderleri Gerçekleşmeleri</i>	9
<i>Şekil 7 2024 ve 2025 Yılları Ocak - Haziran Cari Transfer Gerçekleşmeleri</i>	10
<i>Şekil 8 2024 ve 2025 Yılları Ocak- Haziran Sermaye Giderleri Gerçekleşmeleri</i>	11
<i>Şekil 9 2024 ve 2025 Yılları Ocak- Haziran Sermaye Transferleri Gerçekleşmeleri</i>	12
<i>Şekil 10 2024 Gerçekleşmeleri ile 2025 Başlangıç Ödeneği Gelişimi</i>	14
<i>Şekil 11 2024 ve 2025 Yılları Ocak-Haziran Dönemi Bütçe Gelirlerinin Gelişimi</i>	16
<i>Şekil 12 2024 ve 2025 Yılları Ocak- Haziran Vergi Gelirleri Gerçekleşmeleri</i>	16
<i>Şekil 13 2024 ve 2025 Yılları Ocak- Haziran Teşebbüs ve Mülkiyet Gelirleri Gerçekleşmeleri</i>	17
<i>Şekil 14 2024 ve 2025 Yılları Ocak- Haziran Alınan Bağış ve Yardımlar Gerçekleşmeleri</i>	18
<i>Şekil 15 2024 ve 2025 Yılları Ocak- Haziran Diğer Gelirler Gerçekleşmeleri</i>	19
<i>Şekil 16 2024 ve 2025 Yılları Ocak - Haziran Sermaye Gelirleri Gerçekleşmeleri</i>	20
<i>Şekil 17 2025 Yılı Temmuz- Aralık Bütçe Giderleri Gerçekleşme Tahminleri</i>	21
<i>Şekil 18 2025 Yılı Temmuz- Aralık Bütçe Gelirleri Gerçekleşme Tahminleri</i>	24

SUNUŐ

Kamu hizmetlerinin yrtlmesinde ve bte uygulamalarında Őeffaflık, hesap verilebilirlik ve etkinliđin artırılması, vatandaşlarımızın kamu idareleri zerindeki genel denetim ve gzetim fonksiyonunun yerine getirilmesi amacıyla 5018 sayılı Kamu Mali Ynetimi ve Kontrol Kanunu'nun 30. Maddesinde genel ynetim kapsamındaki idarelerin ilk altı aylık bte uygulama sonuları ikinci altı aya iliŐkin beklentiler ve hedefler ile faaliyetlerini Temmuz ayı ierisinde kamuoyuna aıklayacakları belirtilmektedir.

Bu dođrultuda Belediyemizin 2025 yılı ilk altı aylık bte uygulama sonuları ile ikinci altı aya iliŐkin beklentileri, hedefleri ve yapılması planlanan faaliyetlerini ieren "2025 Yılı Kurumsal Mali Durum ve Beklentiler Raporu" hazırlanmıŐtır. Belediyemiz kaynaklarının etkin ve verimli kullanılmasına ynelik olarak bte uygulamalarında Őeffaflık, aıklık ve hesap verilebilirliđin yerleŐtirilmesi noktasında nemli olan sz konusu raporu kamuoyunun bilgisine sunuyorum.

Onur Emrah YILDIZ

iđli Belediye

BaŐkanı

I. OCAK-HAZİRAN 2025 DÖNEMİ BÜTÇE UYGULAMA SONUÇLARI

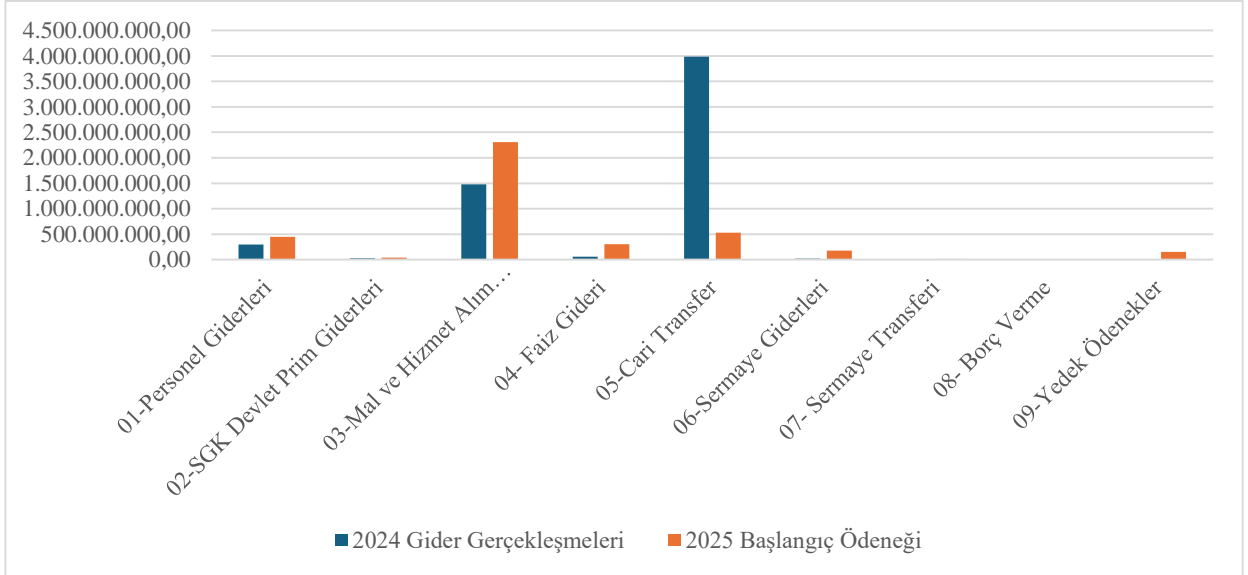
A. Bütçe Giderleri

2025 Mali Yılına ait giderlerde kullanılmak üzere belediyemize toplam ₺4.200.000.000,00 ödenek ayrılmıştır. 2024 yılında ₺2.272.160.910,03 gider gerçekleşmesi olmuştur. 2025 yılı için öngörülen başlangıç ödeneklerinde 2024 yılında gerçekleşen giderlere göre %84,85 artış olmuştur.

Tablo 1 2024 Gerçekleşmeleri ile 2025 Başlangıç Ödeneği Gelişimi

Bütçe Tertibi	2024	2025	Artış Oranı %
	Gider Gerçekleşmeleri	Başlangıç Ödeneği	
01-Personel Giderleri	297.077.430,09	450.474.000,00	51,64%
02-SGK Devlet Prim Giderleri	24.407.791,57	41.435.000,00	69,76%
03-Mal ve Hizmet Alım Giderleri	1.475.046.622,18	2.309.611.000,00	56,58%
04- Faiz Gideri	56.270.210,07	301.865.000,00	436,46%
05-Cari Transfer	392.682.325,93	527.310.000,00	34,28%
06-Sermaye Giderleri	21.499.453,97	177.805.000,00	727,02%
07- Sermaye Transferi	5.177.076,22	13.500.000,00	160,76%
08- Borç Verme			
09-Yedek Ödenekler		378.000.000,00	
Toplam	2.272.160.910,03	4.200.000.000,00	84,85%

Şekil 1 2024 Gerçekleşmeleri ile 2025 Başlangıç Ödeneği Gelişimi



2024 Mali Yılı Ocak-Haziran Dönemi bütçe gider gerçekleřmeleri Bütçe Giderlerinin Geliřimi Tablosunda da görüldüğü gibi toplam 694.120.120,11 olarak gerçekleřmiştir. 2024 yıl sonu gerçekleřmelerinin % 30,55 Ocak-Haziran Döneminde gerçekleřmiştir.2025 Mali Yılı Ocak-Haziran Dönemi için ilk 6 aylık bütçe giderleri toplamı ise 1.048.966.745,70 olarak gerçekleřmiş olup bu dönemde bütçenin kullanım oranı % 24,98 olmuřtur.

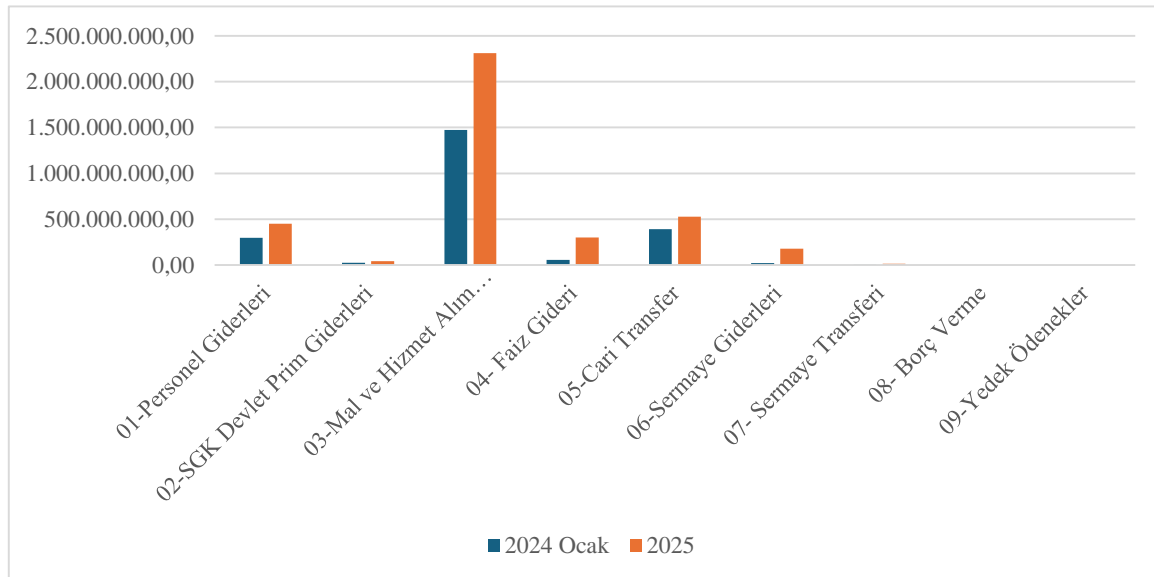
2024 ve 2025 yılları Ocak-Haziran Dönemi sonu itibariyle gider gerçekleřme toplamaları karřılařtırdığında, giderlerde % 51,12 oranında artış olduđu görülmektedir.

2024 ve 2025 yılları ödeneklerin Ocak-Haziran Dönemi sonu itibariyle fiili gerçekleřmelerine iliřkin ayrıntılı veriler ařağıdaki tabloda ve Ek-1 'de gösterilmiştir.

Tablo 2 2024 ve 2025 Yılları Ocak-Haziran Dönemi Bütçe Giderleri Gerçekleřmeleri

Bütçe Tertibi	2024	2025	Gider Gerçekleřmeleri				Deęiřim Oranı %
	Gider Gerçekleřmeleri	Bařlangıç Ödeneđi	Ocak-Haziran Dönemi		Oran %		
			2024	2025	2024	2025	
01-Personel Giderleri	297.077.430,09	450.474.000,00	137.322.796,05	186.513.050,88	46,22	41,40	35,82
02-SGK Devlet Prim Giderleri	24.407.791,57	41.435.000,00	12.221.870,07	15.443.268,42	50,07	37,27	26,36
03-Mal ve Hizmet Alım Giderleri	1.475.046.622,18	2.309.611.000,00	361.955.551,73	459.037.298,52	24,54	19,88	26,82
04- Faiz Gideri	56.270.210,07	301.865.000,00	24.732.532,90	57.965.809,85	43,95	19,20	134,37
05-Cari Transfer	392.682.325,93	527.310.000,00	143.539.378,60	248.501.531,32	36,55	47,13	73,12
06-Sermaye Giderleri	21.499.453,97	177.805.000,00	10.290.914,54	20.505.786,71	47,87	11,53	99,26
07- Sermaye Transferi	5.177.076,22	13.500.000,00	4.057.076,22	61.000.000,00	78,37	451,85	1403,55
08- Borç Verme			0	0		0,00	0,00
09-Yedek Ödenekler		378.000.000,00	0	0		0,00	0,00
Toplam	2.272.160.910,03	4.200.000.000,00	694.120.120,11	1.048.966.745,70	30,55	24,98	51,12

řekil 2 2024 ve 2025 Yılları Ocak-Haziran Dönemi Bütçe Giderleri Gerçekleřmeleri



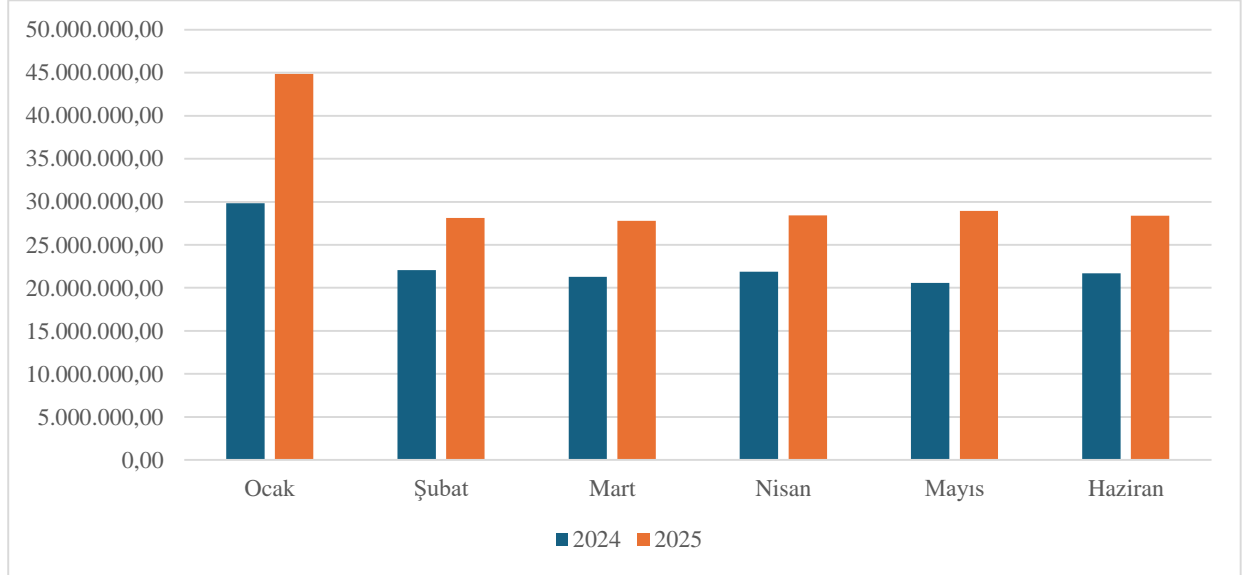
1. Personel Giderleri

Personel giderleri için 2025 yılı başında ₺450.474.000,00 ödenek ayrılmıştır. 2024 yılı Ocak-Haziran Dönemi ₺137.322.796,05 olan personel giderleri, 2025 yılı Ocak-Haziran Dönemi ₺49.190.254,83 artış ile ₺186.513.050,88 olmuştur. Personel giderlerindeki artış %35,82 olarak gerçekleşmiştir. Bahsedilen dönemlerdeki personel giderlerinin aylık gerçekleştirmeleri aşağıda gösterilmiştir.

Tablo 3 2024 ve 2025 Yılları Ocak- Haziran Dönemi Personel Giderleri Gerçekleşmeleri

Aylar	2024	2025	Değişim Tutarı	Değişim Oranı %
Ocak	29.840.318,58	44.861.275,96	15.020.957,38	%50,34
Şubat	22.062.606,37	28.134.847,99	6.072.241,62	%27,52
Mart	21.292.397,07	27.789.292,72	6.496.895,65	%30,51
Nisan	21.864.779,12	28.402.993,21	6.538.214,09	%29,90
Mayıs	20.581.702,42	28.950.987,53	8.369.285,11	%40,66
Haziran	21.680.992,49	28.373.653,47	6.692.660,98	%30,87
Toplam	137.322.796,05	186.513.050,88	49.190.254,83	%35,82

Şekil 3 2024 ve 2025 Yılları Ocak- Haziran Dönemi Personel Giderleri Gerçekleşmeleri



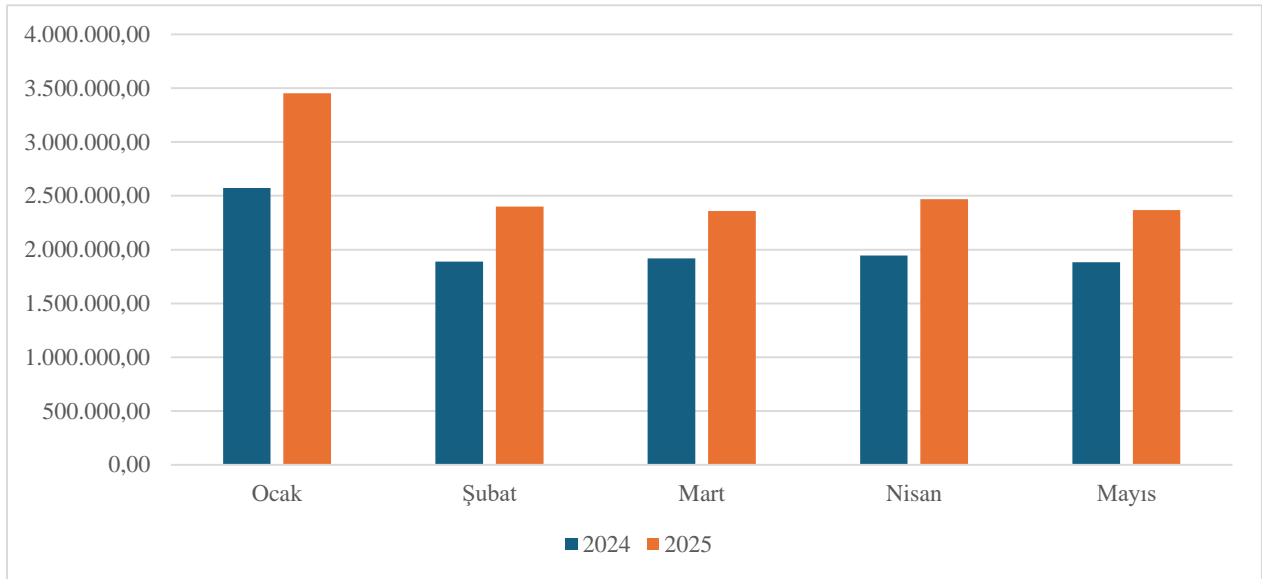
2. Sosyal Güvenlik Kurumlarına Devlet Primi Giderleri

Sosyal güvenlik kurumlarına devlet primi giderleri için 2025 yılı başında 41.435.000,00 ödenek ayrılmıştır. 2024 yılı Ocak-Haziran Dönemi döneminde 12.221.870,07 olan sosyal güvenlik kurumlarına devlet primi giderleri 2025 yılı Ocak-Haziran Dönemi döneminde 15.443.268,35 artış ile 15.443.268,42 olmuştur. Sosyal güvenlik kurumlarına devlet primi giderlerindeki artış %26,36 olarak gerçekleşmiştir. Anılan dönemlerdeki sosyal güvenlik kurumlarına devlet primi giderlerinin aylık gerçekleşmeleri aşağıda gösterilmiştir.

Tablo 4 2024 ve 2025 Yılları Ocak- Haziran SGK Devlet Primi Giderleri Gerçekleşmeleri

Aylar	2024	2025	Değişim Tutarı	Değişim Oranı %
Ocak	2.571.782,28	3.452.174,86	880.392,58	34,23%
Şubat	1.887.904,26	2.401.331,68	513.427,42	27,20%
Mart	1.918.251,87	2.359.621,98	441.370,11	23,01%
Nisan	1.944.736,36	2.468.439,07	523.702,71	26,93%
Mayıs	1.881.710,74	2.368.596,22	486.885,48	25,87%
Haziran	2.017.484,56	2.393.104,61	375.620,05	18,62%
Toplam	12.221.870,07	15.443.268,42	3.221.398,35	26,36%

Şekil 4 2024 ve 2025 Yılları Ocak- Haziran SGK Devlet Primi Giderleri Gerçekleşmeleri



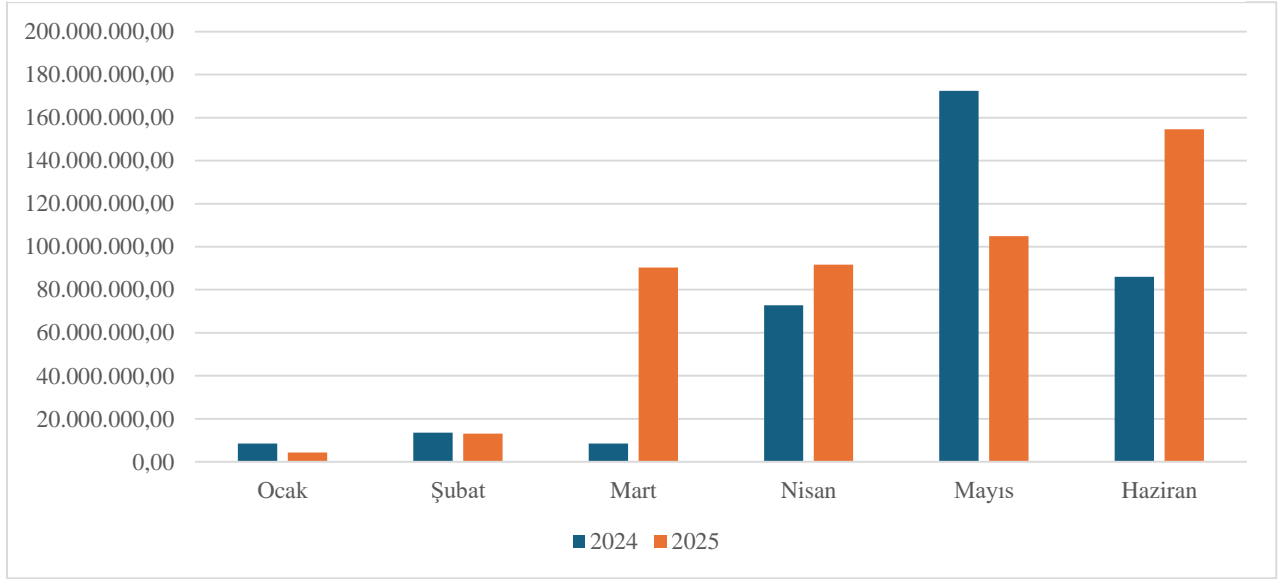
3. Mal ve Hizmet Alım Giderleri

Mal ve hizmet alım giderleri için 2025 yılı başında 2.309.611.000,00 ödenek ayrılmıştır. 2024 yılı Ocak-Haziran Dönemi 361.955.551,73 olan mal ve hizmet alım giderleri 2025 yılı Ocak-Haziran Dönemi 97.081.746,70 artışla 459.037.298,52 olmuştur. Mal ve hizmet alımı giderlerindeki artış %26,82 olarak gerçekleşmiştir. Anılan dönemlerdeki mal ve hizmet alımı giderlerinin aylık gerçekleştirmeleri aşağıda gösterilmiştir.

Tablo 5 2024 ve 2025 Yılları Ocak - Haziran Mal ve Hizmet Alım Giderleri Gerçekleşmeleri

Aylar	2024	2025	Değişim Tutarı	Değişim Oranı %
Ocak	8.587.976,20	4.390.640,97	-4.197.335,23	-48,87%
Şubat	13.549.971,75	13.153.019,95	-396.951,80	-2,93%
Mart	8.558.035,19	90.345.804,20	81.787.769,01	955,68%
Nisan	72.780.108,14	91.737.836,26	18.957.728,12	26,05%
Mayıs	172.456.664,96	104.848.825,60	-67.607.839,36	-39,20%
Haziran	86.022.795,49	154.561.171,54	68.538.376,05	79,67%
Toplam	361.955.551,73	459.037.298,52	97.081.746,79	26,82%

Şekil 5 2024 ve 2025 Yılları Ocak- Haziran Mal ve Hizmet Alım Giderleri Gerçekleşmeleri



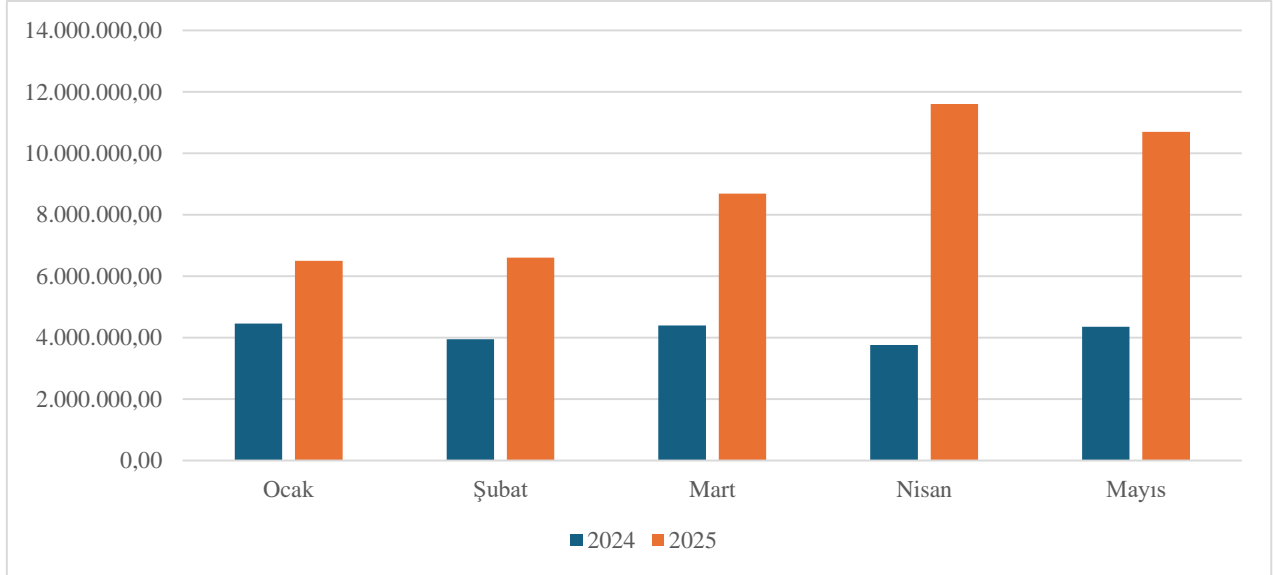
4. Faiz Giderleri

Faiz giderleri için 2025 yılı başında 301.865.000,00 ödenek ayrılmıştır. 2024 Yılı Ocak-Haziran Dönemi faiz giderleri 24.732.532,90 olan faiz giderleri 33.233.276,95 artışla 57.965.809,85 olmuştur. Faiz giderlerindeki artış % 134,37 olarak gerçekleşmiştir. Anılan dönemlerdeki faiz giderlerinin aylık gerçekleştirmeleri aşağıda gösterilmiştir.

Tablo 6 2024 ve 2025 Yılları Ocak - Haziran Faiz Giderleri Gerçekleşmeleri

Aylar	2024	2025	Değişim Tutarı	Değişim Oranı %
Ocak	4.463.834,71	6.504.693,31	2.040.858,60	45,72%
Şubat	3.947.145,07	6.601.279,75	2.654.134,68	67,24%
Mart	4.397.642,13	8.688.523,31	4.290.881,18	97,57%
Nisan	3.761.037,10	11.605.887,59	7.844.850,49	208,58%
Mayıs	4.357.105,31	10.695.937,80	6.338.832,49	145,48%
Haziran	3.805.768,58	13.869.488,09	10.063.719,51	264,43%
Toplam	24.732.532,90	57.965.809,85	33.233.276,95	134,37%

Şekil 6 2024 ve 2025 Yılları Ocak- Haziran Faiz Giderleri Gerçekleşmeleri



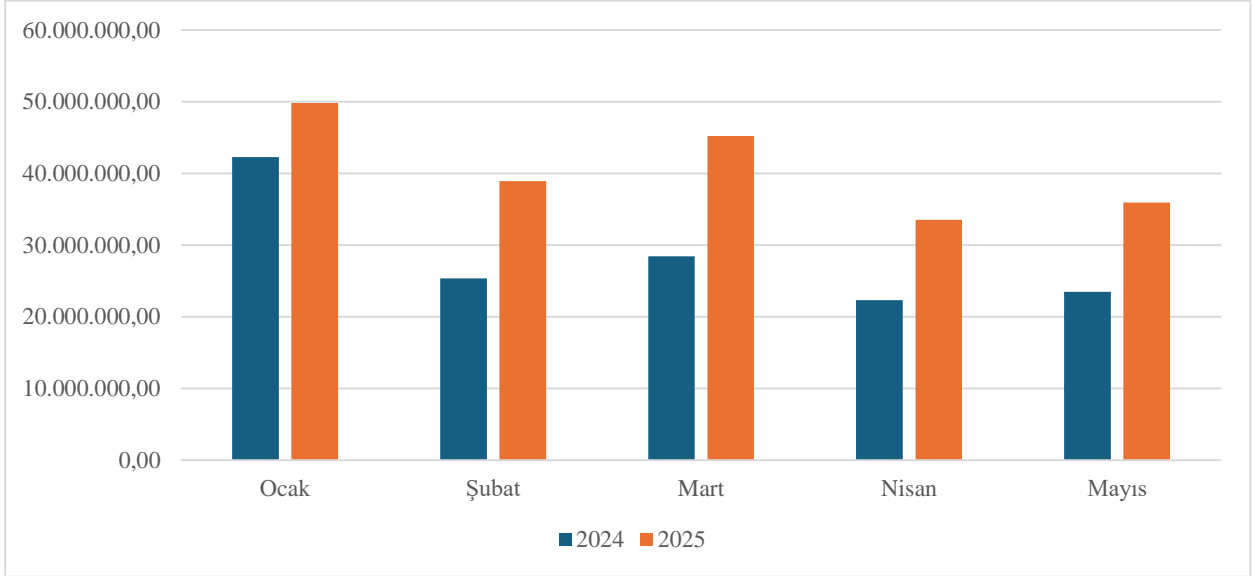
5. Cari Transferler

Cari transfer harcamaları için 2025 yılı başında 527.310.000,00 ödenek ayrılmıştır. 2024 yılı Ocak-Haziran Döneminde 143.539.378,60 olan cari transfer harcaması 2025 yılı Ocak-Haziran Döneminde 248.501.531,32 artışla 104.962.152,72 olmuştur. Cari transfer harcamalarında bir önceki yıla göre %73,12 oranında artış gerçekleşmiştir. Anılan dönemlerdeki cari transfer harcamaları aylık gerçekleştirmeleri aşağıda gösterilmiştir.

Tablo 7 2024 ve 2025 Yılları Ocak- Haziran Cari Transfer Gerçekleşmeleri

Aylar	2024	2025	Değişim Tutarı	Değişim Oranı %
Ocak	42.251.872,97	49.797.578,17	7.545.705,20	17,86%
Şubat	25.372.677,92	38.907.458,06	13.534.780,14	53,34%
Mart	28.420.772,22	45.218.420,46	16.797.648,24	59,10%
Nisan	22.307.121,75	33.513.152,72	11.206.030,97	50,24%
Mayıs	23.475.719,09	35.940.441,50	12.464.722,41	53,10%
Haziran	1.711.214,65	45.124.480,41	43.413.265,76	2536,99%
Toplam	143.539.378,60	248.501.531,32	104.962.152,72	73,12%

Şekil 7 2024 ve 2025 Yılları Ocak - Haziran Cari Transfer Gerçekleşmeleri



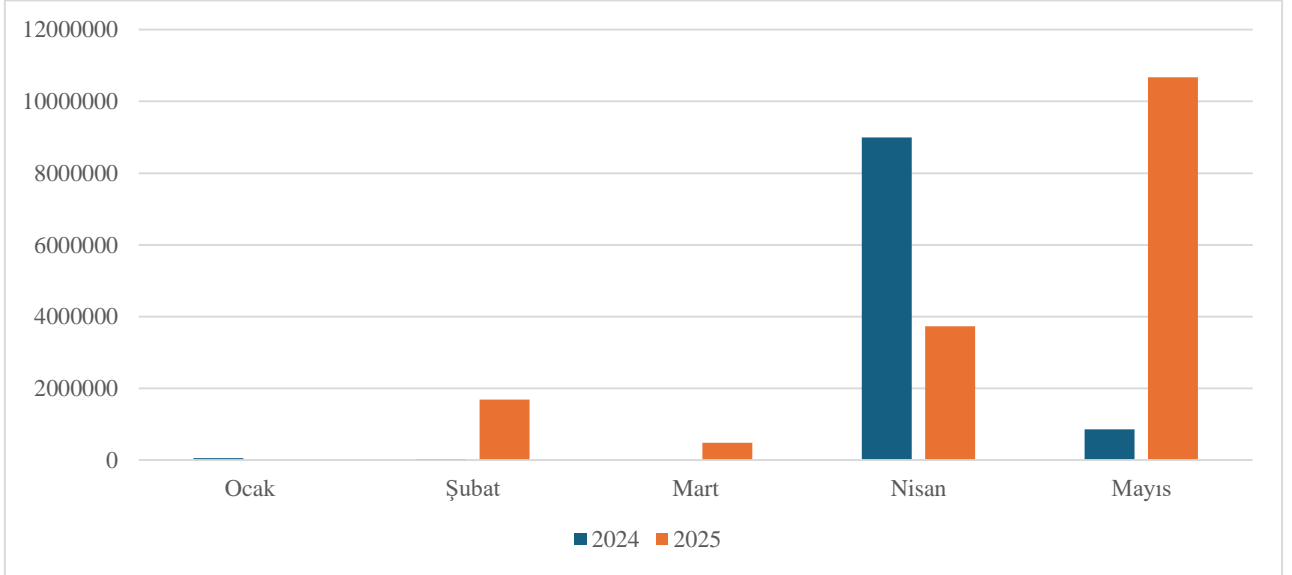
6. Sermaye Giderleri

Sermaye giderleri için 2025 yılı başında 177.805.000,00 ödenek ayrılmıştır. 2024 yılı Ocak-Haziran Döneminde 10.290.914,54 olan sermaye giderleri 2025 yılı Ocak-Haziran Döneminde 20.505.786,71 artışla 10.214.872,17 olmuştur. Sermaye giderlerindeki artış %99,26 olarak gerçekleşmiştir. Anılan dönemlerdeki sermaye giderlerinin aylık gerçekleştirmeleri aşağıda gösterilmiştir.

Tablo 8 2024 ve 2025 Yılları Ocak- Haziran Sermaye Giderleri Gerçekleşmeleri

Aylar	2024	2025	Değişim Tutarı	Değişim Oranı%
Ocak	51.688,19	0		
Şubat	22.200,00	1.683.030,04	1.660.830,04	7481,22%
Mart		475.896,50	475.896,50	0
Nisan	8.999.218,35	3.731.876,80	-267.341,55	-58,53%
Mayıs	857.808,00	10.671.039,97	9.813.231,97	1143,99%
Haziran	360.000,00	3.943.943,40	3.583.943,40	995,54%
Toplam	10.290.914,54	20.505.786,71	10.214.872,17	99,26%

Şekil 8 2024 ve 2025 Yılları Ocak- Haziran Sermaye Giderleri Gerçekleşmeleri



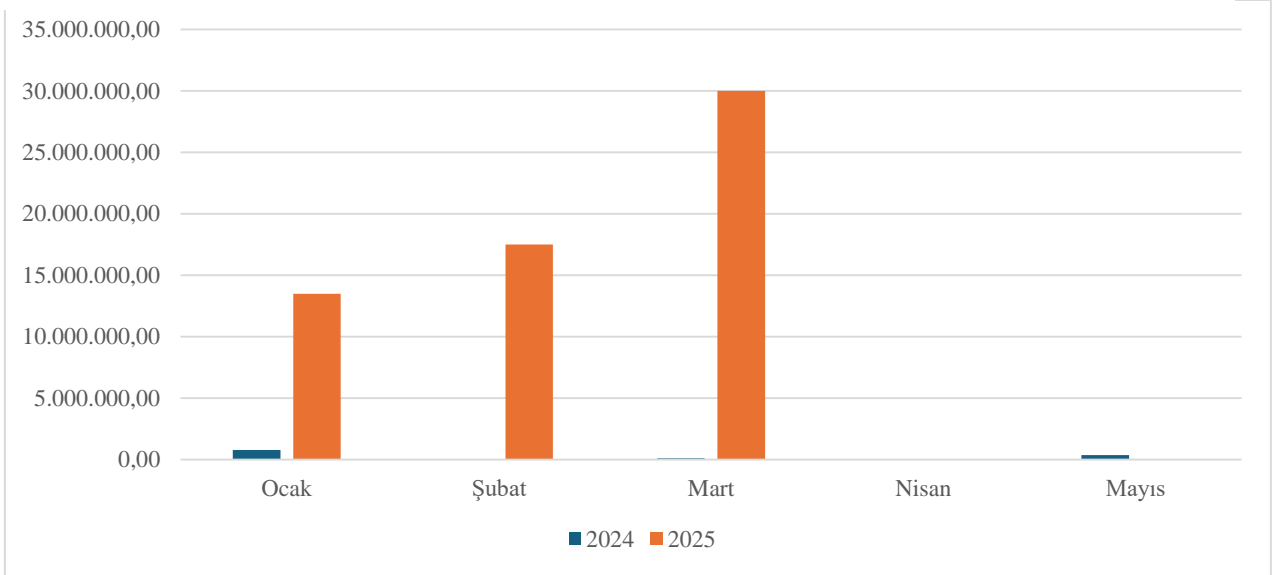
7. Sermaye Transferleri

Sermaye transferleri için 2025 yılı başında 13.500.000,00 ödenek ayrılmıştır. 2024 yılı Ocak-Haziran Döneminde 4.057.076,22 olan sermaye transferleri 2025 yılı Ocak-Haziran Döneminde 61.000.000,00 artışla 56.942.923,78 olmuştur. Sermaye transferindeki artış %1403,55 olarak gerçekleşmiştir. Anılan dönemlerdeki sermaye transferinin aylık gerçekleştirmeleri aşağıda gösterilmiştir.

Tablo 9 2024 ve 2025 Yılları Ocak- Haziran Sermaye Transferleri Gerçekleşmeleri

Aylar	2024	2025	Değişim Tutarı	Değişim Oranı %
Ocak	785.000,00	13.500.000,00	12.715.000,00	1619,75%
Şubat	0	17.500.000,00	17.500.000,00	
Mart	100.000,00	30.000.000,00	29.900.000,00	29900%
Nisan	0	0	0	
Mayıs	380.000,00	0	-380.000,00	-100%
Haziran	2.792.076,22	0	-2.792.076,22	-100%
Toplam	4.057.076,22	61.000.000,00	56.942.923,78	1403,55%

Şekil 9 2024 ve 2025 Yılları Ocak- Haziran Sermaye Transferleri Gerçekleşmeleri



8. Borç Verme

Borç Verme için 2025 yılında ödenek ayrılmamıştır.

9. Yedek Ödenek

Yedek Ödenek için 2025 yılında 378.000.000,00 ödenek ayrılmıştır. Yılın ilk 6 aylık bölümünde herhangi bir harcama gerçekleşmemiştir.

B. Bütçe Gelirleri

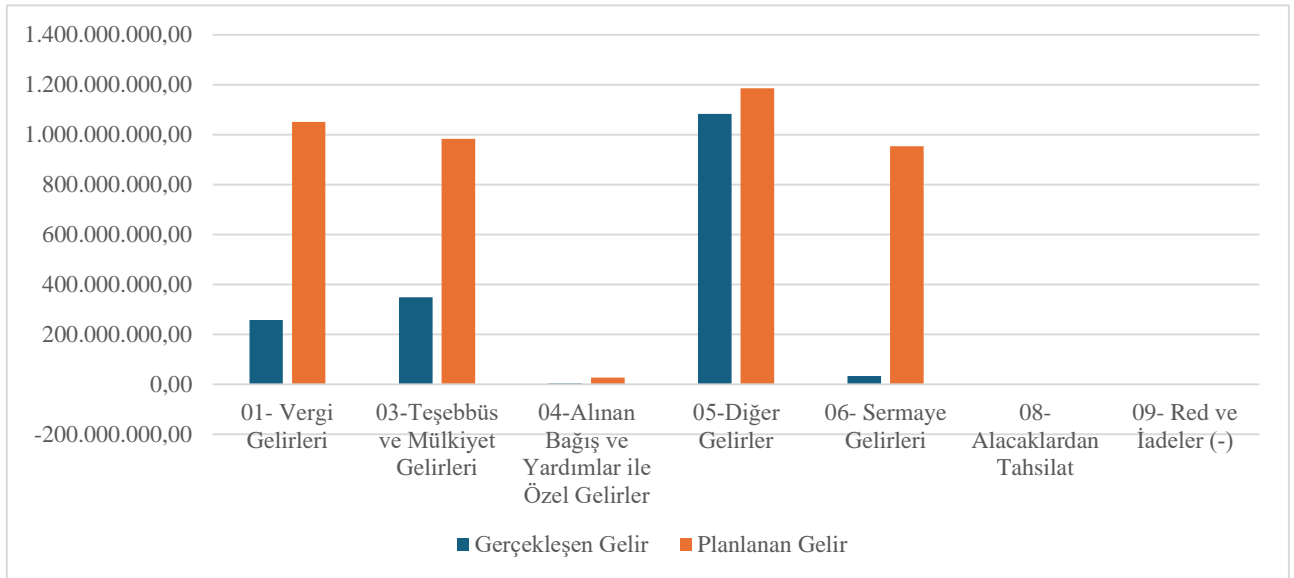
Belediyemizin 2024-2025 yılları Ocak-Haziran Dönemi bütçe gelirlerinin gelişimine ilişkin veriler aşağıdaki tabloda gösterilmiştir. 2025 mali yılında ₺4.200.000.000,00 bütçe gelirleri öngörülmüştür. Bütçe gelirlerine bakıldığında;

- 01- Vergi Gelirleri olarak ₺1.050.800.000,00
03- Teşebbüs ve Mülkiyet Gelirleri olarak ₺983.150.000,00
04- Alınan Bağış ve Yardımlar ile Özel Gelirler olarak ₺26.900.000,00
05-Diğer Gelirler olarak ₺1.185.450.000,00
06- Sermaye Gelirleri olarak ₺953.965.000,00 Alacaklardan Tahsilat olarak ₺0,00
09- Red ve İadeler (-) olarak ₺-265.000,00 dan oluştuğu görülmektedir.

Tablo 10 2024 Gerçekleşmeleri ile 2025 Başlangıç Ödeneği Gelişimi

Bütçe Tertibi	2024	2025	Artış Oranı %
	Gerçekleşen Gelir	Planlanan Gelir	
01- Vergi Gelirleri	256.927.573,00	1.050.800.000,00	308,99%
03-Teşebbüs ve Mülkiyet Gelirleri	348.448.168,77	983.150.000,00	182,15%
04-Alınan Bağış ve Yardımlar ile Özel Gelirler	3.183.750,89	26.900.000,00	744,92%
05-Diğer Gelirler	1.082.890.726,29	1.185.450.000,00	9,47%
06- Sermaye Gelirleri	32.504.999,96	953.965.000,00	2834,83%
08- Alacaklardan Tahsilat			
09- Red ve İadeler (-)		-265.000,00	
Toplam	1.723.955.218,91	4.200.000.000,00	143,63%

Şekil 10 2024 Gerçekleşmeleri ile 2025 Başlangıç Ödeneği Gelişimi



Belediyemizin 2024 Mali Yılı Ocak-Haziran Döneminde toplam ₺1.723.955.218,91 gelir gerçekleşmiştir. Gerçekleşen gelirin;

- 01- Vergi Gelirleri ₺256.927.573,00
- 03- Teşebbüs ve Mülkiyet Gelirleri ₺348.448.168,77
- 04-Alınan Bağış ve Yardımlar ile Özel Gelirler ₺3.183.750,89
- 05-Diğer Gelirler ₺1.082.890.726,29
- 06- Sermaye Gelirleri ₺32.504.999,96
- 08- Alacaklardan Tahsilat ve ₺0,00
- 09- Red ve İadeler (-) den oluştuğu görülmektedir.

2025 Mali Yılı Ocak-Haziran Döneminde,

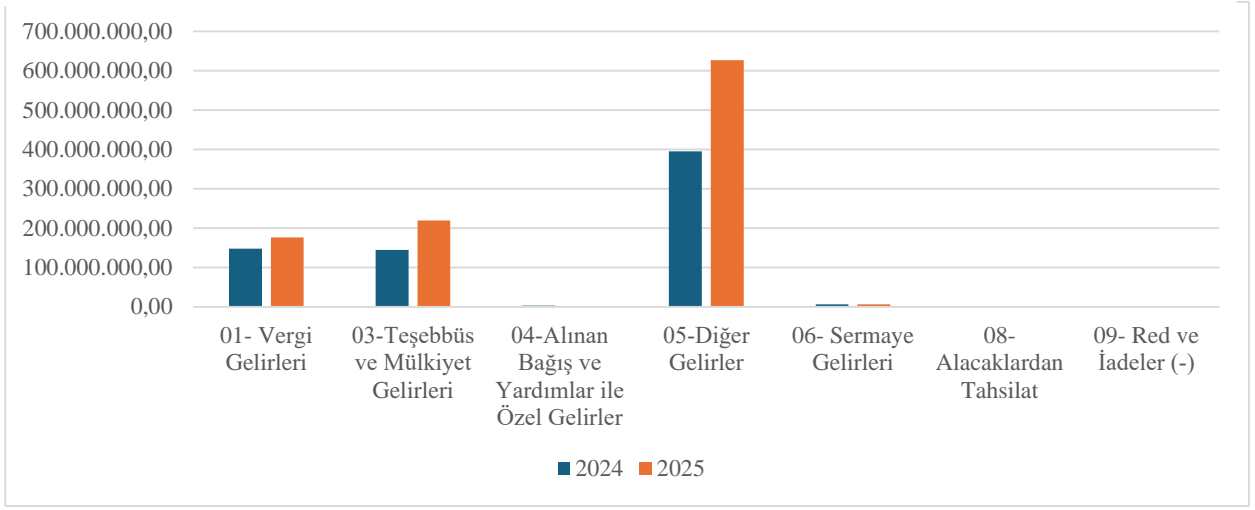
- 01- Vergi Gelirleri ₺1.050.800.000,00
- 03-Teşebbüs ve Mülkiyet Gelirleri ₺983.150.000,00
- 04-Alınan Bağış ve Yardımlar ile Özel Gelirler ₺26.900.000,00
- 05-Diğer Gelirler ₺1.185.450.000,00
- 06- Sermaye Gelirleri ₺ 953.965.000,00
- 08- Alacaklardan Tahsilat ₺0,00 ve ₺-265.000,00'sının 09- Red ve İadeler (-)den oluştuğu görülmektedir.

2025 Mali Yılı Ocak-Haziran Dönemi gelirlerinin aylar ve gelir çeşitlerine göre dağılımı ve 2024 yılının aynı dönemine ilişkin karşılaştırmaları rapor ekindeki Ek-2'de gösterilmiştir.

Tablo 11 2024 ve 2025 Yılları Ocak-Haziran Dönemi Bütçe Gelirlerinin Gelişimi

Bütçe Tertibi	2024 Gerçekleşen Gelir	2025 Planlanan Gelir	Gelir Gerçekleşmeleri				
			Ocak-Haziran Dönemi		Oran %		Değişim Oranı %
			2024	2025	2024	2025	
01- Vergi Gelirleri	256.927.573,00	1.050.800.000,00	147.821.554,93	176.072.645,81	57,53	16,76	19,11
03-Teşebbüs ve Mülkiyet Gelirleri	348.448.168,77	983.150.000,00	144.489.341,81	219.270.108,79	41,40	22,30	51,76
04-Alınan Bağış ve Yardımlar ile Özel Gelirler	3.183.750,89	26.900.000,00	2.992.215,95	383.142,86	93,98	1,42	-87,20
05-Diğer Gelirler	1.082.890.726,29	1.185.450.000,00	394.954.392,40	626.651.320,25	36,47	52,86	58,66
06- Sermaye Gelirleri	32.504.999,96	953.965.000,00	6.449.166,65	6.188.868,98	19,84	0,65	-4,04
08- Alacaklardan Tahsilat							
09- Red ve İadeler (-)		-265.000,00					
Toplam	1.723.955.218,91	4.200.000.000,00	696.706.671,74	1.028.566.086,69	40,41	24,49	47,63

Şekil 11 2024 ve 2025 Yılları Ocak-Haziran Dönemi Bütçe Gelirlerinin Gelişimi



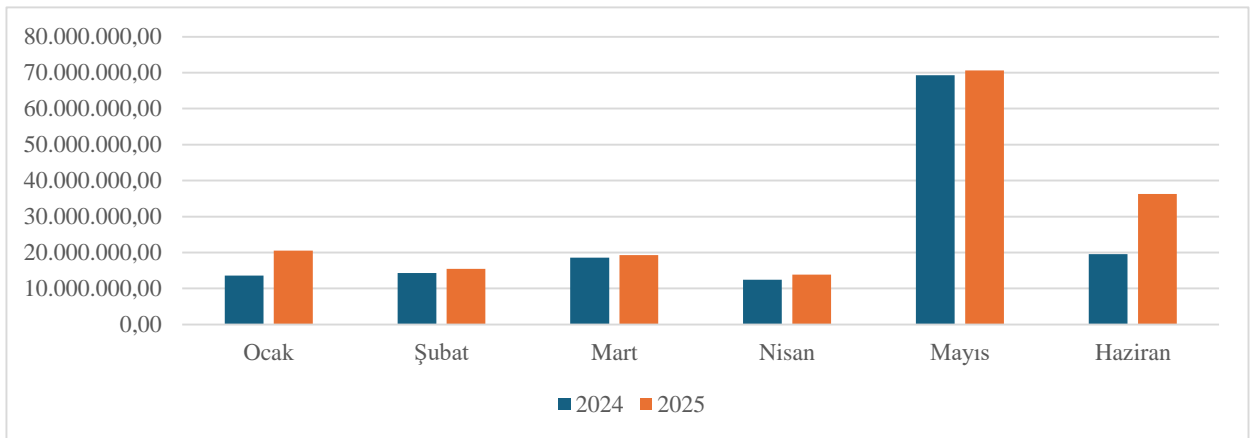
1. Vergi Gelirleri

Vergi gelirleri için 2025 yılı başında ₺1.050.800.000,00 bütçe geliri öngörülmüştür. 2024 yılı Ocak-Haziran Dönemi ₺147.821.554,93 olan vergi gelirleri, 2025 yılı Ocak-Haziran Dönemi ₺28.251.090,88 artışla ₺176.072.645,81 olmuştur. Vergi gelirlerindeki artış %19,11 olarak gerçekleşmiştir. Bahsedilen dönemlerdeki vergi gelirlerindeki aylık gerçekleştirmeleri aşağıda gösterilmiştir.

Tablo 12 2024 ve 2025 Yılları Ocak - Haziran Vergi Gelirleri Gerçekleşmeleri

Aylar	2024	2025	Değişim Tutarı	Değişim Oranı %
Ocak	13.599.753,46	20.513.971,89	6.914.218,43	50,84%
Şubat	14.353.057,72	15.448.824,53	1.095.766,81	7,63%
Mart	18.543.273,77	19.317.048,49	773.774,72	4,17%
Nisan	12.484.504,05	13.823.140,59	1.338.636,54	10,72%
Mayıs	69.282.319,52	70.659.838,98	1.377.519,46	1,99%
Haziran	19.558.646,41	36.309.821,33	16.751.174,92	85,65%
Toplam	147.821.554,93	176.072.645,81	28.251.090,88	19,11%

Şekil 12 2023 ve 2024 Yılları Ocak- Haziran Vergi Gelirleri Gerçekleşmeleri



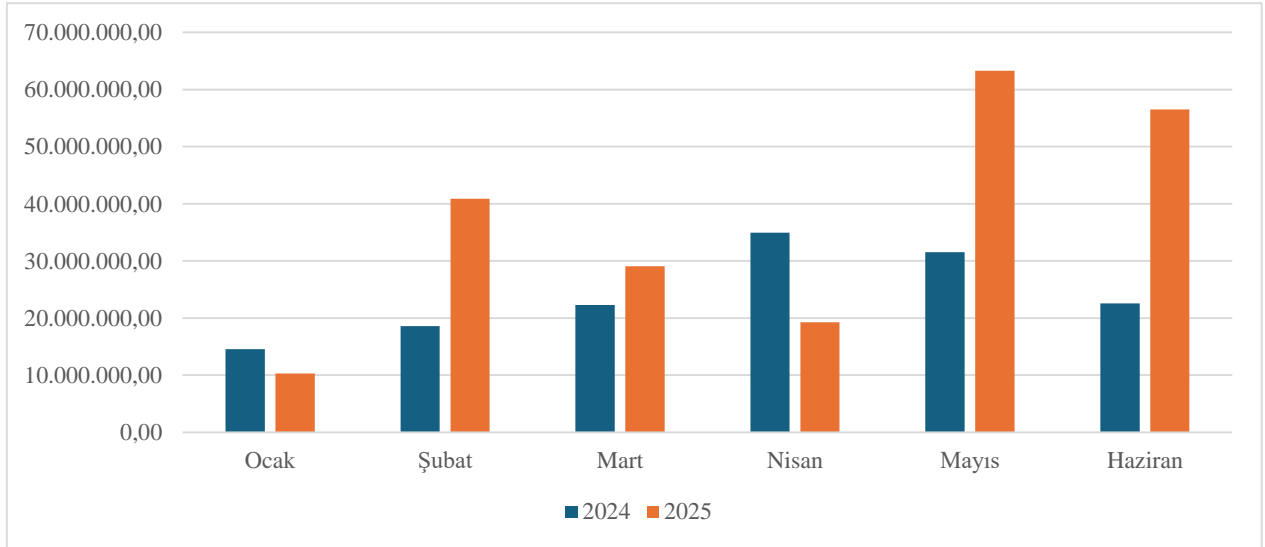
2. Teşebbüs ve Mülkiyet Gelirleri

Teşebbüs ve mülkiyet gelirleri için 2025 yılı başında ₺983.150.000,00 bütçe geliri öngörülmüştür. 2024 yılı Ocak- Haziran Dönemi ₺144.489.341,81 olan teşebbüs ve mülkiyet gelirleri, 2025 yılı Ocak-Haziran Dönemi ₺74.780.766,98 artışla ₺219.270.108,79 olmuştur. Teşebbüs ve mülkiyet gelirlerindeki artış %51,76 olarak gerçekleşmiştir. Bahsedilen dönemlerdeki teşebbüs ve mülkiyet gelirlerinin aylık gerçekleştirmeleri aşağıda gösterilmiştir.

Tablo 13 2024 ve 2025 Yılları Ocak- Haziran Teşebbüs ve Mülkiyet Gelirleri Gerçekleşmeleri

Aylar	2024	2025	Değişim Tutarı	Değişim Oranı %
Ocak	14.534.496,98	10.272.219,23	-4.262.277,75	-29,33%
Şubat	18.615.607,41	40.868.537,88	22.252.930,47	119,54%
Mart	22.288.765,96	29.064.870,59	6.776.104,63	30,40%
Nisan	34.946.027,52	19.263.705,37	-15.682.322,15	-44,80%
Mayıs	31.509.592,35	63.280.336,43	31.770.744,08	100,83%
Haziran	22.594.851,59	56.520.439,29	33.925.587,70	150,15%
Toplam	144.489.341,81	219.270.108,79	74.780.766,98	51,76%

Şekil 13 2024 ve 2025 Yılları Ocak- Haziran Teşebbüs ve Mülkiyet Gelirleri Gerçekleşmeleri



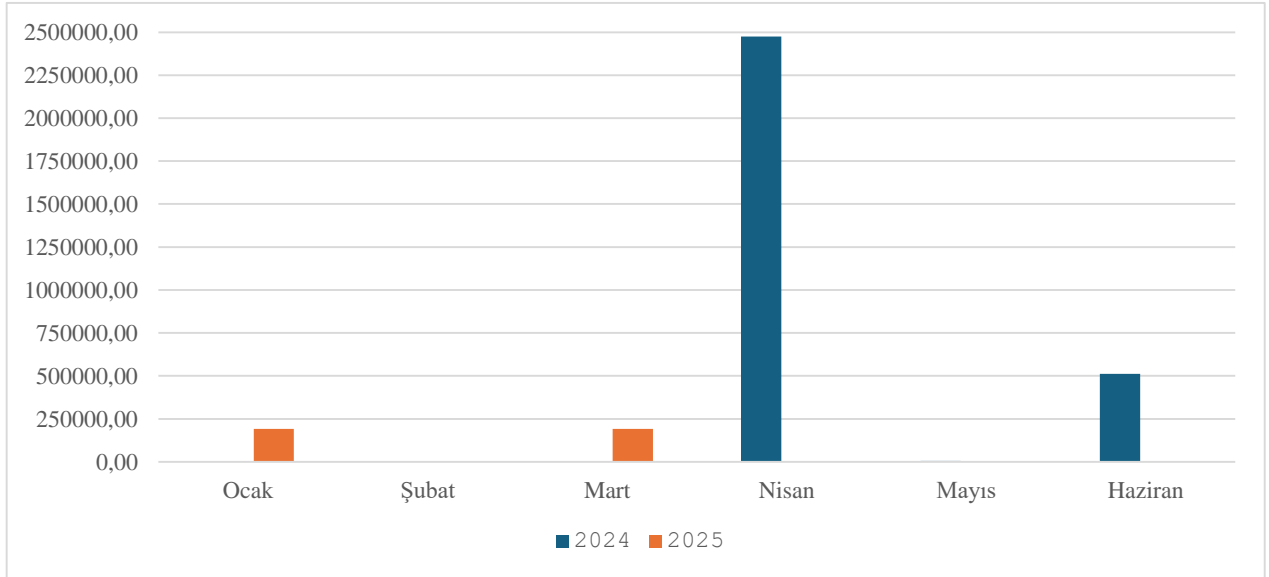
3. Alınan Bağış ve Yardımlar ile Özel Gelirler

Alınan bağış ve yardımlar ile özel gelirler için 2025 yılı başında 26.900.000,00 bütçe geliri öngörülmüştür. 2024 yılı Ocak-Haziran Dönemi 2.992.215,95 olan alınan bağış ve yardımlar ile özel gelirleri, 2025 yılı Ocak-Haziran Dönemi 383.142,86 azalışla 383.142,86 olmuştur. Alınan bağış ve yardımlar ile özel gelirlerindeki azalış %87,19 olarak gerçekleşmiştir. Bahsedilen dönemlerdeki alınan bağış ve yardımlar ile özel gelirlerinin aylık gerçekleştirmeleri aşağıda gösterilmiştir.

Tablo 14 2024 ve 2025 Yılları Ocak- Haziran Alınan Bağış ve Yardımlar Gerçekleşmeleri

Aylar	2024	2025	Değişim Tutarı	Değişim Oranı %
Ocak	0,00	191.560,20	191.560,20	0
Şubat	0,00	0,00		0
Mart	0,00	191.582,66	191.582,66	0
Nisan	2.474.559,27	0,00	-2.474.559,27	-100%
Mayıs	5.631,66	0,00	-5.631,66	-100%
Haziran	512.025,02	0,00	-512.025,02	-100%
Toplam	2.992.215,95	383.142,86	-2.609.073,09	-87,19%

Şekil 14 2024 ve 2025 Yılları Ocak- Haziran Alınan Bağış ve Yardımlar Gerçekleşmeleri



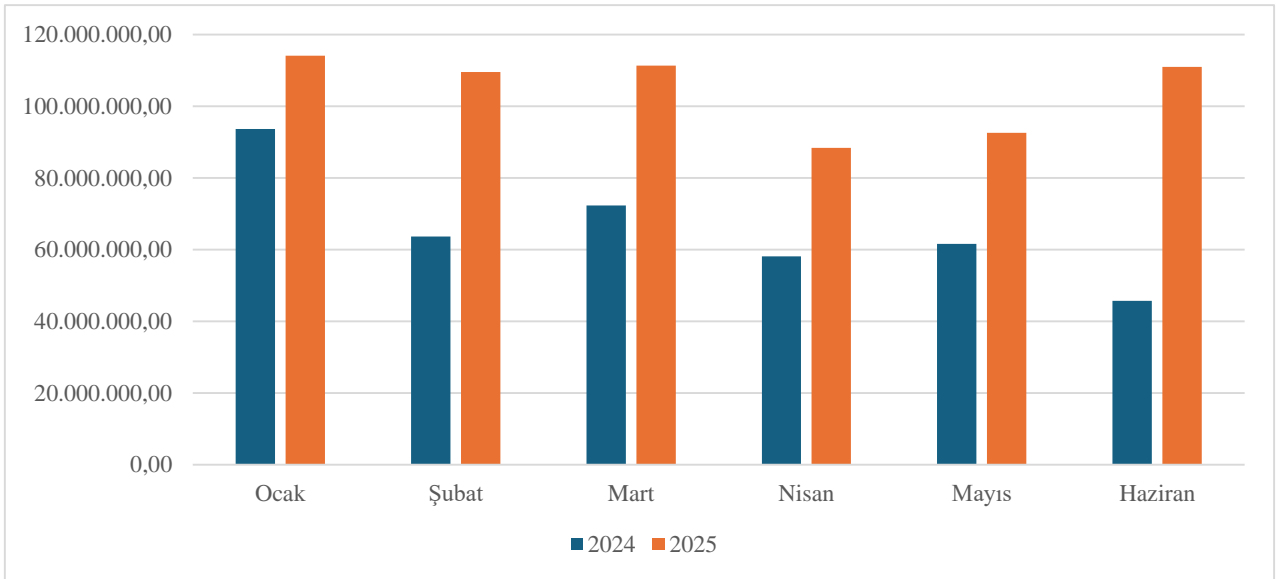
4. Diğer Gelirler

Diğer gelirler için 2025 yılı başında 1.185.450.000,00 bütçe geliri öngörülmüştür. 2024 yılı Ocak-Haziran Dönemi 394.954.392,40 olan diğer gelirler, 2025 yılı Ocak-Haziran Dönemi 626.651.320,25 artışla 626.651.320,25 olmuştur. Diğer gelirlerdeki artış %58,66 olarak gerçekleşmiştir. Bahsedilen dönemlerdeki diğer gelirlerin aylık gerçekleştirmeleri aşağıda gösterilmiştir.

Tablo 15 2024 ve 2025 Yılları Ocak - Haziran Diğer Gelirler Gerçekleşmeleri

Aylar	2024	2025	Değişim Tutarı	Değişim Oranı %
Ocak	93.604.052,83	114.095.157,03	20.491.104,20	21,89%
Şubat	63.631.899,03	109.523.982,08	45.892.083,05	72,12%
Mart	72.324.630,57	111.277.474,16	38.952.843,59	53,86%
Nisan	58.138.237,65	88.319.770,55	30.181.532,90	51,91%
Mayıs	61.539.253,04	92.533.790,12	30.994.537,08	50,37%
Haziran	45.716.319,28	110.901.146,31	65.184.827,03	142,59%
Toplam	394.954.392,40	626.651.320,25	231.696.927,85	58,66%

Şekil 15 2024 ve 2025 Yılları Ocak- Haziran Diğer Gelirler Gerçekleşmeleri



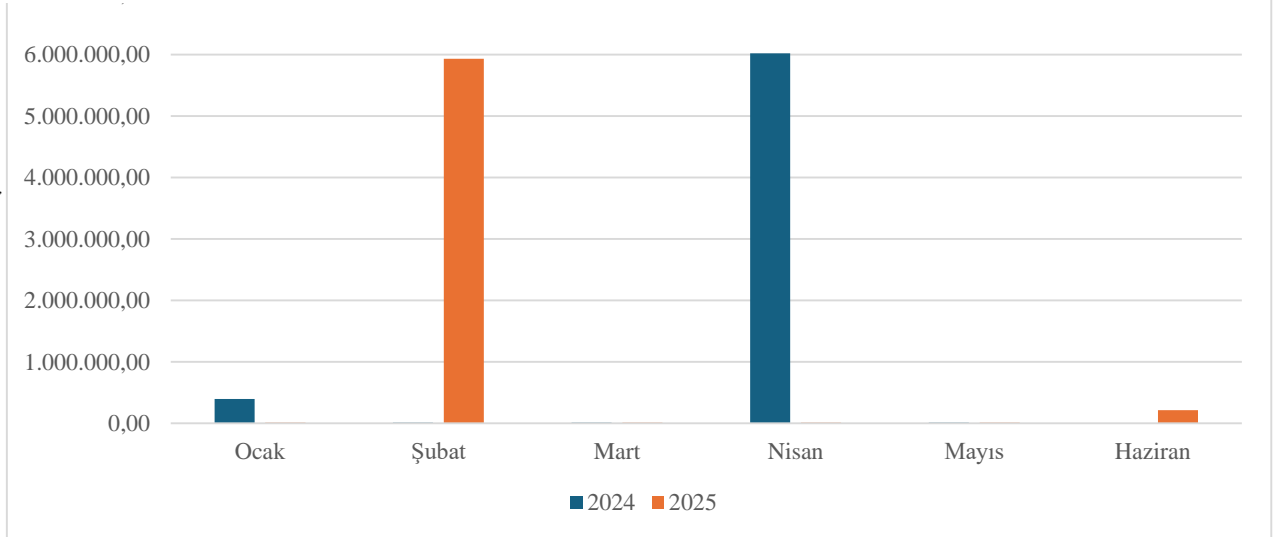
5. Sermaye Gelirleri

Sermaye gelirleri için 2025 yılı başında ₺953.965.000,00 bütçe geliri öngörülmüştür. 2024 yılı Ocak-Haziran Dönemi ₺6.449.166,65 olan sermaye gelirleri, 2025 yılı Ocak-Haziran Dönemi ₺-260.297,67 azalışla ₺6.188.868,98 olmuştur. Sermaye gelirlerindeki azalışla %-4,04 olarak gerçekleşmiştir. Bahsedilen dönemlerdeki sermaye gelirlerinin aylık gerçekleştirmeleri aşağıda gösterilmiştir.

Tablo 16 2024 ve 2025 Yılları Ocak - Haziran Sermaye Gelirleri Gerçekleşmeleri

Aylar	2024	2025	Değişim Tutarı	Değişim Oranı %
Ocak	395.833,33	10.833,33	-385.000,00	-97,26
Şubat	10.833,33	5.933.272,33	5.922.439,00	54668,68
Mart	10.833,33	10.833,33	0	0,00
Nisan	6.020.833,33	10.833,33	-6.010.000,00	-99,82
Mayıs	10.833,33	10.833,33	0,00	0,00
Haziran	0	212.263,33	212.263,33	0,00
Toplam	6.449.166,65	6.188.868,98	-260.297,67	-4,04

Şekil 16 2023 ve 2024 Yılları Ocak - Haziran Sermaye Gelirleri Gerçekleşmeleri



6. Alacaklardan Tahsilat

Alacaklardan Tahsilat için 2025 yılı başında bütçe geliri tahmin edilmemiştir.

7. Red ve İadeler (-)

Red ve İadeler (-) için 2025 yılında bütçe geliri tahmin edilmemişti

II. TEMMUZ-ARALIK 2025 DÖNEMİNE İLİŞKİN BEKLENTİLER VE HEDEFLER

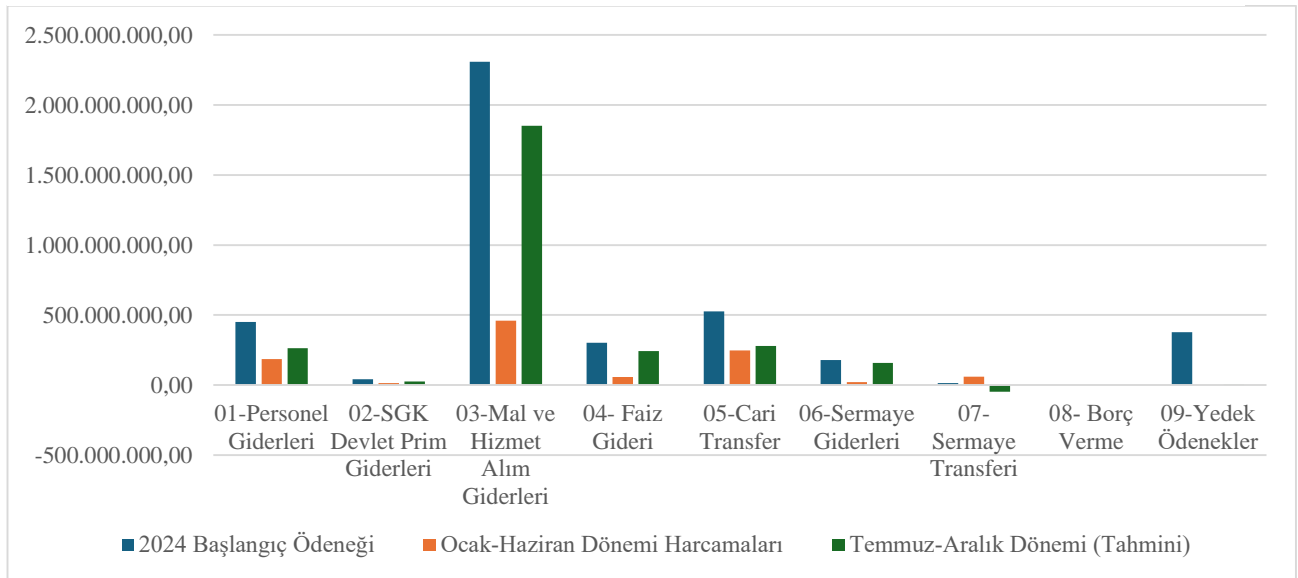
A. Bütçe Giderleri

2025 yılı bütçesinde öngörülen Bütçe Giderlerinin Ocak-Haziran Dönemi gerçekleştirmelerine göre Temmuz-Aralık Döneminde başlangıçta öngörülen Bütçe Gelirlerinin % 75,02 olarak gerçekleşeceği tahmin edilmektedir.

Tablo 17 2025 Yılı Temmuz- Aralık Bütçe Giderleri Gerçekleşme Tahminleri

Bütçe Tertibi	2025 Başlangıç Ödeneği	Ocak-Haziran Dönemi Harcamaları	Temmuz-Aralık Dönemi (Tahmini)	Artış Oranı %
01-Personel Giderleri	450.474.000,00	186.513.050,88	263.960.949,12	58,60%
02-SGK Devlet Prim Giderleri	41.435.000,00	15.443.268,42	25.991.731,58	62,73%
03-Mal ve Hizmet Alım Giderleri	2.309.611.000,00	459.037.298,52	1.850.573.701,48	80,12%
04- Faiz Gideri	301.865.000,00	57.965.809,85	243.899.190,15	80,80%
05-Cari Transfer	527.310.000,00	248.501.531,32	278.808.468,68	52,87%
06-Sermaye Giderleri	177.805.000,00	20.505.786,71	157.299.213,29	88,47%
07- Sermaye Transferi	13.500.000,00	61.000.000,00	-47.500.000,00	-351,85%
08- Borç Verme			0	
09-Yedek Ödenekler	378.000.000,00		378.000.000,00	100,00%
Toplam	4.200.000.000,00	1.048.966.745,70	3.151.033.254,30	75,02%

Şekil 17 2025 Yılı Temmuz- Aralık Bütçe Giderleri Gerçekleşme Tahminleri



1. Personel Giderleri

2025 Ocak-Haziran Döneminde ₺186.513.050,88 olan Personel Giderlerinin Temmuz-Aralık Döneminde yaklaşık ₺263.960.949,12 olması beklenmektedir. Personel Giderlerinde yılsonu gerçekleştirmelerinin 2025 yılı başlangıç ödeneğinin %58,60 kadarı olacağı tahmin edilmektedir.

2. SGK Devlet Prim Giderleri

2025 Ocak-Haziran Döneminde ₺15.443.268,42 olan SGK Devlet Prim Giderlerinin Temmuz-Aralık Döneminde yaklaşık ₺25.991.731,58'sini bulması beklenmektedir. SGK Devlet Prim Giderlerinde yılsonu gerçekleştirmelerinin 2025 yılı başlangıç ödeneğinin %62,73 kadarı olacağı tahmin edilmektedir.

3. Mal ve Hizmet Alım Giderleri

2025 Ocak-Haziran Döneminde ₺459.037.298,52 olan Mal ve Hizmet Alım Giderlerinin Temmuz-Aralık Döneminde yaklaşık ₺1.850.573.701,48 'sini bulması beklenmektedir. Mal ve Hizmet Alım Giderlerinde yılsonu gerçekleştirmelerinin 2025 yılı başlangıç ödeneğinin %80,12 kadarı olacağı tahmin edilmektedir.

4. Faiz Gideri

2025 Ocak-Haziran Döneminde ₺57.965.809,85 olan Faiz Giderinin Temmuz-Aralık Döneminde yaklaşık ₺243.899.190,15 'sini bulması beklenmektedir. Faiz Giderlerinde yılsonu gerçekleştirmelerinin 2025 yılı başlangıç ödeneğinin %80,80 kadarı olacağı tahmin edilmektedir.

5. Cari Transfer

2025 Ocak-Haziran Döneminde ₺248.501.531,32 olan Cari Transferlerinin Temmuz-Aralık Döneminde yaklaşık ₺278.808.468,68'sini bulması beklenmektedir. Cari Transferin yılsonu gerçekleştirmelerinin 2025 yılı başlangıç ödeneğinin %52,87 kadarı olacağı tahmin edilmektedir.

6. Sermaye Giderleri

2025 Ocak-Haziran Döneminde ₺20.505.786,71 olan Sermaye Giderlerinin Temmuz-Aralık Döneminde yaklaşık ₺157.299.213,29 'sünü bulması beklenmektedir. Sermaye Giderlerinin yılsonu gerçekleştirmelerinin 2025 yılı başlangıç ödeneğinin % 88,47 kadarı olacağı tahmin edilmektedir.

7. Sermaye Transferi

2025 Ocak-Haziran Döneminde ₺61.000.000,00 olan Sermaye Transferinin Temmuz-Aralık Döneminde yaklaşık -₺47.500.000,00'sini bulması beklenmektedir. Sermaye Transferinin yılsonu gerçekleştirmelerinin 2025 yılı başlangıç ödeneğinin % -351,85 kadarı olacağı tahmin edilmektedir.

8. Borç Verme

Borç Verme ile ilgili herhangi bir gider tahmini bulunmamaktadır.

9. Yedek Ödenekler

Yedek Ödenekler ile ilgili 378.000.000,00 bütçe ayrılmıştır yılın geri kalanında gider tahmini olarak %100 olarak gerçekleşmesi beklenmektedir.

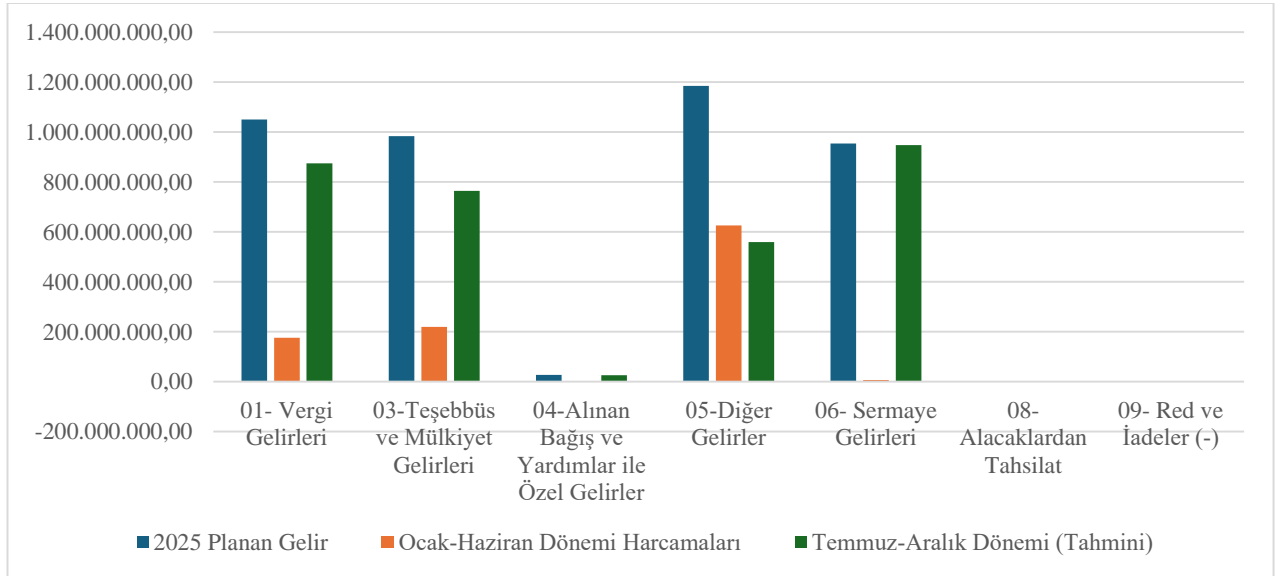
B. Bütçe Gelirleri

2025 yılı bütçesinde öngörülen Bütçe Gelirlerinin Ocak-Haziran Dönemi gerçekleşmelerine göre Temmuz-Aralık Döneminde başlangıçta öngörülen Bütçe Gelirlerinin % 75,51 olarak gerçekleşeceği tahmin edilmektedir.

Tablo 18 2025 Yılı Temmuz- Aralık Bütçe Gelirleri Gerçekleşme Tahminleri

Bütçe Tertibi	2025 Planlanan Gelir	Ocak-Haziran Dönemi Harcamaları	Temmuz-Aralık Dönemi (Tahmini)	Artış Oranı %
01- Vergi Gelirleri	1.050.800.000,00	176.072.645,81	874.727.354,19	83,24%
03-Teşebbüs ve Mülkiyet Gelirleri	983.150.000,00	219.270.108,79	763.879.891,21	77,70%
04-Alınan Bağış ve Yardımlar ile Özel Gelirler	26.900.000,00	383.142,86	26.516.857,14	98,58%
05-Diğer Gelirler	1.185.450.000,00	626.651.320,25	558.798.679,75	47,14%
06- Sermaye Gelirleri	953.965.000,00	6.188.868,98	947.776.131,02	99,35%
08- Alacaklardan Tahsilat				
09- Red ve İadeler (-)	-265.000,00		-265.000,00	
Toplam	4.200.000.000,00	1.028.566.086,69	3.171.433.913,31	75,51%

Şekil 18 2024 Yılı Temmuz- Aralık Bütçe Gelirleri Gerçekleşme Tahminleri



1. Vergi Gelirleri

2024 Ocak-Haziran Döneminde ₺176.072.645,81 olan Vergi Gelirlerinin Temmuz-Aralık Döneminde yaklaşık ₺874.727.354,19'sını bulması beklenmektedir. Vergi Gelirlerinde yılsonu gerçekleştirmelerinin 2024 yılı başlangıçta planlanan gelirin %83,24 kadarı olacağı tahmin edilmektedir.

2. Teşebbüs ve Mülkiyet Gelirleri

2024 Ocak-Haziran Döneminde ₺219.270.108,79 olan Teşebbüs ve Mülkiyet Gelirlerinin Temmuz-Aralık Dönemi'nde yaklaşık ₺763.879.891,21'sını bulması beklenmektedir. Teşebbüs ve Mülkiyet Gelirlerinde yılsonu gerçekleştirmelerinin 2024 yılı başlangıçta planlanan gelirin %77,70 kadarı olacağı tahmin edilmektedir.

3. Alınan Bağış ve Yardımlar ile Özel Gelirler

2024 Ocak-Haziran Döneminde ₺383.142,86 olan Alınan Bağış ve Yardımlar ile Özel Gelirlerinin Temmuz-Aralık Döneminde yaklaşık ₺26.516.857,14'sını bulması beklenmektedir. Alınan Bağış ve Yardımlar ile Özel Gelirlerinde yılsonu gerçekleştirmelerinin 2024 yılı başlangıçta planlanan gelirin %98,58 kadarı olacağı tahmin edilmektedir.

4. Diğer Gelirler

2024 Ocak-Haziran Döneminde ₺626.651.320,25 olan Diğer Gelirlerin Temmuz-Aralık Döneminde yaklaşık ₺558.798.679,75'sını bulması beklenmektedir. Diğer Gelirlerinde yılsonu gerçekleştirmelerinin 2024 yılı başlangıçta planlanan gelirin %47,14 kadarı olacağı tahmin edilmektedir.

5. Sermaye Gelirleri

2024 Ocak-Haziran Döneminde ₺6.188.868,98 olan Sermaye Gelirlerinin Temmuz-Aralık Döneminde yaklaşık ₺947.776.131,02'sını bulması beklenmektedir. Sermaye Gelirlerinin yılsonu gerçekleştirmelerinin 2024 yılı başlangıç ödeneğinin %99,35 kadarı olacağı tahmin edilmektedir.

6. Alacaklardan Tahsilat

Alacaklardan Tahsilat ile ilgili herhangi bir gider tahmini bulunmamaktadır.

7. Red ve İadeler (-)

Red ve İadeler ile ilgili Temmuz-Aralık Döneminde yaklaşık ₺-265.000,00'sını bulması beklenmektedir.

EK 1 – Bütçe Giderleri Gelişimi

Tablo 19 Bütçe Giderleri Gelişim

EK-1 BÜTÇE GİDERLERİNİN GELİŞİMİ

BÜTÇE GİDERLERİ	2024 GERÇEKLEŞME TOPLAMI	2025 KESİNTİLİ BAŞLANGIÇ ÖDENEĞİ	OCAK GERÇEKLEŞME		ŞUBAT GERÇEKLEŞME		MART GERÇEKLEŞME		NİSAN GERÇEKLEŞME		MAYIS GERÇEKLEŞME		HAZİRAN GERÇEKLEŞME		OCAK-HAZİRAN GERÇEKLEŞME TOPLAMI		ARTIŞ ORANI * (%)	OCAK-HAZİRAN GERÇEK ORANI ** (%)		2025 YILSONU GERÇEKLEŞME TAHMİNİ	
			2024	2025	2024	2025	2024	2025	2024	2025	2024	2025	2024	2025	2024	2025		2024	2025		
			01	Personel Giderleri	297.077.430,09	450.474.000,00	29.840.318,58	44.861.275,96	22.062.606,37	28.134.847,99	21.292.397,07	27.789.292,72	21.864.779,12	28.402.993,21	20.581.702,42	28.950.987,53		21.680.992,49	28.373.653,47		137.322.796,05
01	1 Memurlar	282.553.539,32	424.674.000,00	29.009.304,09	40.444.615,79	19.983.951,81	26.997.351,22	20.193.171,50	26.762.070,36	20.825.277,72	27.568.099,54	19.932.946,14	27.345.738,86	20.295.941,87	27.445.658,50	130.240.593,13	176.563.534,27	35,57	46,09	41,58	424.674.000,00
01	2 Sözleşmeli Personel	2.038.260,17	3.205.000,00	203.600,77	287.894,16	136.615,67	190.495,83	138.698,25	191.348,43	140.784,54	195.108,22	142.130,73	198.617,17	146.955,24	202.284,91	908.785,20	1.265.748,72	39,28	44,59	39,49	3.205.000,00
01	3 İşçiler	6.845.298,61	11.371.000,00	434.623,94	3.882.504,80	1.277.021,31	323.573,27	373.314,16	161.602,17	387.963,79	461.669,25	286.374,74	302.352,67	996.693,69	167.834,66	3.755.991,63	5.299.536,82	41,10	54,87	46,61	11.371.000,00
01	4 Geçici Personel	0,00	10.000,00	0,00	0,00	0,00	0,00	0,00	0,00	0,00	0,00	0,00	0,00	0,00	0,00	0,00	0,00	0,00	0,00	0,00	10.000,00
01	5 Diğer Personel	5.640.331,99	11.214.000,00	192.789,78	246.261,21	665.017,58	623.427,67	587.213,16	674.271,76	510.755,07	178.116,20	220.250,81	1.104.278,83	241.401,69	557.875,40	2.417.426,09	3.384.231,07	39,99	42,86	30,18	11.214.000,00
02	Sosyal Güvenlik Kurumlarına Devlet Primi Giderleri	24.407.791,57	41.435.000,00	2.571.782,28	3.452.174,86	1.887.904,26	2.401.331,68	1.918.251,87	2.359.621,98	1.944.736,36	2.468.439,07	1.881.710,74	2.368.596,22	2.017.484,56	2.393.104,61	12.221.870,07	15.443.268,42	26,36	50,07	37,27	41.435.000,00
02	1 Memurlar	23.156.430,87	39.004.000,00	2.472.253,17	3.353.151,34	1.808.746,04	2.307.427,63	1.846.497,05	2.298.098,57	1.851.815,25	2.340.471,06	1.801.577,68	2.296.072,71	1.821.897,05	2.330.799,59	11.602.786,24	14.926.020,90	28,64	50,11	38,27	39.004.000,00
02	2 Sözleşmeli Personel	174.788,74	305.000,00	17.831,74	24.404,03	11.702,35	15.809,12	12.142,83	16.028,05	12.441,91	16.808,20	12.686,68	16.808,20	13.161,19	17.779,37	79.966,70	107.636,97	34,60	45,75	35,29	305.000,00
02	3 İşçiler	995.165,69	1.964.000,00	73.156,15	62.432,86	61.632,31	69.777,43	56.311,98	37.177,86	71.117,83	102.842,31	61.205,47	47.397,81	176.185,41	36.208,15	499.609,15	355.836,42	-28,78	50,20	18,12	1.964.000,00
02	5 Diğer Personel	81.406,27	162.000,00	8.541,22	12.186,63	5.823,56	8.317,50	3.300,01	8.317,50	9.361,37	8.317,50	6.240,91	8.317,50	6.240,91	8.317,50	39.507,98	53.774,13	36,11	48,53	33,19	162.000,00
03	Mal ve Hizmet Alım Giderleri	1.475.046.622,18	2.309.611.000,00	8.587.976,20	4.390.640,97	13.549.971,75	13.153.019,95	8.558.035,19	90.345.804,20	72.780.108,14	91.737.836,26	172.456.664,96	104.848.825,60	86.022.795,49	154.561.171,54	361.955.551,73	459.037.298,52	26,82	24,54	19,88	2.309.611.000,00
03	1 Üretim Yönelik Mal ve Malzeme Alımları	567.897,60	29.777.000,00	0,00	0,00	0,00	0,00	0,00	0,00	0,00	0,00	0,00	0,00	0,00	0,00	0,00	0,00	0,00	0,00	0,00	29.777.000,00
03	2 Tüketime Yönelik Mal ve Malzeme Alımları	91.657.005,66	218.647.000,00	1.938.302,97	2.474.773,84	8.663.280,28	5.051.625,38	2.228.477,60	7.109.470,73	6.327.606,14	10.485.547,49	5.504.052,80	11.756.457,89	1.521.264,83	2.706.676,56	26.182.984,62	39.584.551,89	51,18	28,57	18,10	218.647.000,00
03	3 Yolluklar	298.065,37	4.335.000,00	19.526,23	58.645,09	20.280,94	41.225,63	20.631,78	1.820,00	15.460,38	27.456,46	104.059,89	6.920,25	10.315,89	28.074,44	190.275,11	164.141,87	-13,73	63,84	3,79	4.335.000,00
03	4 Görev Giderleri	15.941.904,68	22.940.000,00	1.480.980,61	511.383,56	312.219,93	2.285.258,60	397.020,41	1.680.333,74	1.133.755,40	878.409,82	1.122.923,10	2.002.146,30	903.216,74	2.054.763,65	5.350.116,19	9.412.295,67	75,93	33,56	41,03	22.940.000,00
03	5 Hizmet Alımları	1.309.981.339,36	1.920.447.500,00	4.633.941,99	1.281.494,48	3.673.787,30	3.940.341,79	803.848,10	77.652.707,13	54.401.044,90	76.979.900,17	160.807.238,11	83.552.416,21	78.080.516,94	145.550.918,97	302.400.377,34	388.957.778,75	28,62	23,08	20,25	1.920.447.500,00
03	6 Temsil ve Tanıtım Giderleri	5.768.059,80	13.615.500,00	72.000,00	0,00	196.800,00	0,00	824.100,00	1.114.800,00	1.680.690,00	11.990,00	306.000,00	1.392.360,00	364.400,00	319.200,00	3.443.990,00	2.838.350,00	-17,59	59,71	20,85	13.615.500,00
03	7 Menkul Mal, Gayrimaddi Hak Alım, Bakım ve Onarım Giderleri	47.649.805,71	83.309.000,00	22.024,40	64.344,00	148.043,30	1.834.568,55	4.283.957,30	1.177.730,60	7.765.951,32	3.354.532,32	4.612.391,06	4.088.624,95	5.143.081,09	3.901.537,92	21.975.448,47	14.421.338,34	-34,38	46,12	17,31	83.309.000,00
03	8 Gayrimenkul Mal Bakım ve Onarım Giderleri	3.182.544,00	16.530.000,00	421.200,00	0,00	535.560,00	0,00	0,00	1.608.942,00	1.455.600,00	0,00	0,00	2.049.900,00	0,00	0,00	2.412.360,00	3.658.842,00	51,67	75,80	22,13	16.530.000,00
03	9 Tedavi ve Cenaze Giderleri	0,00	10.000,00	0,00	0,00	0,00	0,00	0,00	0,00	0,00	0,00	0,00	0,00	0,00	0,00	0,00	0,00	0,00	0,00	0,00	10.000,00
04	Faiz Giderleri	56.270.210,07	301.865.000,00	4.463.834,71	6.504.693,31	3.947.145,07	6.601.279,75	4.397.642,13	8.688.523,31	3.761.037,10	11.605.887,59	4.357.105,31	10.695.937,80	3.805.768,58	13.869.488,09	24.732.532,90	57.965.809,85	134,37	43,95	19,20	301.865.000,00
04	2 Diğer İç Borç Faiz Giderleri	56.270.210,07	301.865.000,00	4.463.834,71	6.504.693,31	3.947.145,07	6.601.279,75	4.397.642,13	8.688.523,31	3.761.037,10	11.605.887,59	4.357.105,31	10.695.937,80	3.805.768,58	13.869.488,09	24.732.532,90	57.965.809,85	134,37	43,95	19,20	301.865.000,00
05	Cari Transferler	392.682.325,93	527.310.000,00	42.251.872,97	49.797.578,17	25.372.677,92	38.907.458,06	28.420.772,22	45.218.420,46	22.307.121,75	33.513.152,72	23.475.719,09	35.940.441,50	1.711.214,65	45.124.480,41	143.539.378,60	248.501.531,32	73,12	36,55	47,13	527.310.000,00
05	1 Görev Zararları	13.013.277,79	12.500.000,00	3.376.158,92	5.023.706,80	1.747.764,10	984.070,82	487.518,53	2.494.705,71	0,00	59.800,00	884.462,51	1.439.125,67	521.531,11	2.049.984,34	7.017.435,17	12.051.393,34	71,74	53,93	96,41	12.500.000,00
05	3 Kar Amacı Götmeyen Kuruluşlara Yapılan Transferler	7.457.834,08	6.800.000,00	3.189.679,12	258.045,75	68.149,99	109.384,37	80.291,15	133.776,79	563.162,37	90.406,17	72.198,64	164.347,26	76.001,80	121.715,89	4.049.483,07	877.676,23	-78,33	54,30	12,91	6.800.000,00
05	4 Hane Halkına Yapılan Transferler	0,00	310.000,00	0,00	0,00	0,00	0,00	0,00	0,00	0,00	0,00	0,00	0,00	0,00	0,00	0,00	0,00	0,00	0,00	0,00	310.000,00
05	6 Yurtdışına Yapılan Transferler	21.777,46	50.000,00	0,00	0,00	0,00	0,00	0,00	0,00	0,00	0,00	0,00	0,00	0,00	0,00	0,00	0,00	0,00	0,00	0,00	50.000,00
05	8 Gelirlerden Ayrılan Paylar	372.189.436,60	507.650.000,00	35.686.034,93	44.515.825,62	23.556.763,83	37.814.002,87	27.852.962,54	42.589.937,96	21.743.959,38	33.362.946,55	22.519.057,94	34.336.968,57	1.113.681,74	42.952.780,18	132.472.460,36	235.572.461,75	77,83	35,59	46,40	507.650.000,00
06	Sermaye Giderleri	21.499.453,97	177.805.000,00	51.688,19	0,00	22.200,00	1.683.030,04	0,00	475.896,50	8.999.218,35	3.731.876,80	857.808,00	10.671.039,97	360.000,00	3.943.943,40	10.290.914,54	20.505.786,71	99,26	47,87	11,53	177.805.000,00
06	1 Mamul Mal Alımları	2.015.153,20	23.495.000,00	0,00	0,00	0,00	0,00	0,00	0,00	0,00	705.600,00	574.000,00	0,00	0,00	0,00	574.000,00	705.600,00	22,93	28,48	3,00	23.495.000,00

06	2	Menkul Sermaye Üretim Giderleri	358.680,00	7.400.000,00	0,00	0,00	0,00	0,00	0,00	0,00	0,00	0,00	0,00	0,00	0,00	0,00	0,00	0,00	0,00	0,00	0,00	7.400.000,00
06	3	Gayri Maddi Hak Alımları	2.846.696,00	2.940.000,00	0,00	0,00	22.200,00	0,00	0,00	0,00	2.150.000,00	0,00	79.296,00	0,00	360.000,00	0,00	2.611.496,00	0,00	-100,00	91,74	0,00	2.940.000,00
06	4	Gayrimenkul Alımları ve Kamulaştırması	1.433.684,87	19.620.000,00	0,00	0,00	0,00	389.010,04	0,00	0,00	170.722,74	0,00	204.512,00	4.376.152,00	0,00	55.787,40	375.234,74	4.820.949,44	1.184,78	26,17	24,57	19.620.000,00
06	5	Gayrimenkul Sermaye Üretim Giderleri	8.956.575,54	34.100.000,00	51.688,19	0,00	0,00	0,00	0,00	0,00	5.392.302,35	1.271.356,80	0,00	5.019.000,37	0,00	3.148.986,00	5.443.990,54	9.439.343,17	73,39	60,78	27,68	34.100.000,00
06	6	Menkul Malların Büyük Onarım Giderleri	719.040,00	48.450.000,00	0,00	0,00	0,00	731.520,00	0,00	0,00	0,00	906.720,00	0,00	936.096,00	0,00	0,00	0,00	2.574.336,00	0,00	0,00	5,31	48.450.000,00
06	7	Gayrimenkul Büyük Onarım Giderleri	5.169.624,36	41.800.000,00	0,00	0,00	0,00	562.500,00	0,00	475.896,50	1.286.193,26	848.200,00	0,00	339.791,60	0,00	739.170,00	1.286.193,26	2.965.558,10	130,57	24,88	7,09	41.800.000,00
07		Sermaye Transferleri	5.177.076,22	13.500.000,00	785.000,00	13.500.000,00	0,00	17.500.000,00	100.000,00	30.000.000,00	0,00	0,00	380.000,00	0,00	2.792.076,22	0,00	4.057.076,22	61.000.000,00	1.403,55	78,37	451,85	13.500.000,00
07	1	Yurtiçi Sermaye Transferleri	5.177.076,22	13.500.000,00	785.000,00	13.500.000,00	0,00	17.500.000,00	100.000,00	30.000.000,00	0,00	0,00	380.000,00	0,00	2.792.076,22	0,00	4.057.076,22	61.000.000,00	1.403,55	78,37	451,85	13.500.000,00
09		Yedek Ödenekler	0,00	378.000.000,00	0,00	0,00	0,00	0,00	0,00	0,00	0,00	0,00	0,00	0,00	0,00	0,00	0,00	0,00	0,00	0,00	0,00	378.000.000,00
09	1	Personel Giderlerini Karşılama Ödenegi	0,00	19.800.000,00	0,00	0,00	0,00	0,00	0,00	0,00	0,00	0,00	0,00	0,00	0,00	0,00	0,00	0,00	0,00	0,00	0,00	19.800.000,00
09	4	Öngörülemeyen Giderler Ödenegi	0,00	100.000,00	0,00	0,00	0,00	0,00	0,00	0,00	0,00	0,00	0,00	0,00	0,00	0,00	0,00	0,00	0,00	0,00	0,00	100.000,00
09	6	Yedek Ödenek	0,00	358.000.000,00	0,00	0,00	0,00	0,00	0,00	0,00	0,00	0,00	0,00	0,00	0,00	0,00	0,00	0,00	0,00	0,00	0,00	358.000.000,00
09	7	Yeni Kurulacak Daire ve İdarelerin İhtiyaçlarını Karşılama Ödenegi	0,00	100.000,00	0,00	0,00	0,00	0,00	0,00	0,00	0,00	0,00	0,00	0,00	0,00	0,00	0,00	0,00	0,00	0,00	0,00	100.000,00

EK 2 – Bütçe Gelirleri Gelişimi

Tablo 20 Bütçe Gelirleri Gelişimi

EK-2 BÜTÇE GELİRLERİNİN GELİŞİMİ

BÜTÇE GELİRLERİ	2024 GERÇEKLEŞME TOPLAMI	2025 BÜTÇE	OCAK GERÇEKLEŞME		ŞUBAT GERÇEKLEŞME		MART GERÇEKLEŞME		NİSAN GERÇEKLEŞME		MAYIS GERÇEKLEŞME		HAZİRAN GERÇEKLEŞME		OCAK-HAZİRAN GERÇEKLEŞME TOPLAMI		ARTIŞ ORANI * (%)	OCAK-HAZİRAN GERÇEK ORANI ** (%)		2025 YILSONU GERÇEKLEŞME TAHMİNİ		
			2024	2025	2024	2025	2024	2025	2024	2025	2024	2025	2024	2025	2024	2025		2024	2025			
			01	Vergi Gelirleri	256.927.573,00	1.050.800.000,00	13.599.753,46	20.513.971,89	14.353.057,72	15.448.824,53	18.543.273,77	19.317.048,49	12.484.504,05	13.823.140,59	69.282.319,52	70.659.838,98		19.558.646,41	36.309.821,33		147.821.554,93	176.072.645,81
01	2	Mülkiyet Üzerinden Alman Vergiler	173.623.671,24	825.000.000,00	7.673.010,98	12.463.568,77	7.933.928,11	8.057.119,86	10.912.614,32	11.495.251,42	6.947.922,17	7.804.654,13	58.597.137,36	60.571.846,75	14.134.809,73	26.852.419,09	106.199.422,67	127.244.860,02	19,82	61,17	15,42	825.000.000,00
01	3	Dahilde Alman Mal ve Hizmet Vergileri	58.398.715,83	164.750.000,00	4.646.883,74	5.995.384,02	3.980.195,94	5.459.836,69	2.905.217,70	4.880.000,42	3.862.242,16	4.693.227,01	8.049.856,91	7.756.394,31	3.844.979,31	5.733.964,53	27.289.375,76	34.518.806,98	26,49	46,73	20,95	164.750.000,00
01	6	Harçlar	24.905.185,93	61.000.000,00	1.279.858,74	2.055.019,10	2.438.933,67	1.931.867,98	4.725.441,75	2.941.796,65	1.674.339,72	1.325.259,45	2.635.325,25	2.331.597,92	1.578.857,37	3.723.437,71	14.332.756,50	14.308.978,81	-0,17	57,55	23,46	61.000.000,00
01	9	Başka Yerde Sınıflandırılmayan Vergiler	0,00	50.000,00	0,00	0,00	0,00	0,00	0,00	0,00	0,00	0,00	0,00	0,00	0,00	0,00	0,00	0,00	0,00	0,00	0,00	50.000,00
03		Teşebbüs ve Mülkiyet Gelirleri	348.448.168,77	983.150.000,00	14.534.496,98	10.272.219,23	18.615.607,41	40.868.537,88	22.288.765,96	29.064.870,59	34.946.027,52	19.263.705,37	31.509.592,35	63.280.336,43	22.594.851,59	56.520.439,29	144.489.341,81	219.270.108,79	51,76	41,47	22,30	983.150.000,00
03	1	Mal ve Hizmet Satış Gelirleri	341.958.148,24	959.550.000,00	13.791.642,00	9.862.489,17	18.203.881,00	39.803.075,51	22.192.425,74	28.392.325,97	34.158.376,91	17.867.157,76	31.210.495,62	62.179.714,20	22.191.266,00	55.235.059,16	141.748.087,27	213.339.821,77	50,51	41,45	22,23	959.550.000,00
03	4	Kurumlar Hasılatı	0,00	50.000,00	0,00	0,00	0,00	0,00	0,00	0,00	0,00	0,00	0,00	0,00	0,00	0,00	0,00	0,00	0,00	0,00	0,00	50.000,00
03	6	Kira Gelirleri	5.581.728,11	21.550.000,00	673.278,96	372.825,41	338.026,39	1.041.845,87	37.940,31	639.526,59	731.058,39	1.362.051,44	209.554,92	1.054.537,39	308.103,18	1.248.854,89	2.297.962,15	5.719.641,59	148,90	41,17	26,54	21.550.000,00
03	9	Diğer Teşebbüs ve Mülkiyet Gelirleri	908.292,42	2.000.000,00	69.576,02	36.904,65	73.700,02	23.616,50	58.399,91	33.018,03	56.592,22	34.496,17	89.541,81	46.084,84	95.482,41	36.525,24	443.292,39	210.645,43	-52,48	48,81	10,53	2.000.000,00
04		Alman Bağış ve Yardımları ile Özel Gelirler	3.183.750,89	26.900.000,00	0,00	191.560,20	0,00	0,00	0,00	191.582,66	2.474.559,27	0,00	5.631,66	0,00	512.025,02	0,00	2.992.215,95	383.142,86	-87,20	93,98	1,42	26.900.000,00
04	1	Yurt Dışından Alman Bağış ve Yardımları	0,00	100.000,00	0,00	0,00	0,00	0,00	0,00	0,00	0,00	0,00	0,00	0,00	0,00	0,00	0,00	0,00	0,00	0,00	0,00	100.000,00
04	2	Merkezi Yönetim Bütçesine Dahil İdarelerden Alman Bağış ve Yardımları	3.183.750,89	10.400.000,00	0,00	191.560,20	0,00	0,00	0,00	191.582,66	2.474.559,27	0,00	5.631,66	0,00	512.025,02	0,00	2.992.215,95	383.142,86	-87,20	93,98	3,68	10.400.000,00
04	3	Diğer İdarelerden Alman Bağış ve Yardımları	0,00	5.000.000,00	0,00	0,00	0,00	0,00	0,00	0,00	0,00	0,00	0,00	0,00	0,00	0,00	0,00	0,00	0,00	0,00	0,00	5.000.000,00
04	4	Kurumlardan ve Kişilerden Alman Yardım ve Bağışlar	0,00	4.200.000,00	0,00	0,00	0,00	0,00	0,00	0,00	0,00	0,00	0,00	0,00	0,00	0,00	0,00	0,00	0,00	0,00	0,00	4.200.000,00
04	5	Proje Yardımları	0,00	7.200.000,00	0,00	0,00	0,00	0,00	0,00	0,00	0,00	0,00	0,00	0,00	0,00	0,00	0,00	0,00	0,00	0,00	0,00	7.200.000,00
05		Diğer Gelirler	1.082.890.726,29	1.185.450.000,00	93.604.052,83	114.095.157,03	63.631.899,03	109.523.982,08	72.324.630,57	111.277.474,16	58.138.237,65	88.319.770,55	61.539.253,04	92.533.790,12	45.716.319,28	110.901.146,31	394.954.392,40	626.651.320,25	58,66	36,47	52,86	1.185.450.000,00
05	1	Faiz Gelirleri	988.312,76	1.900.000,00	153.028,89	142.271,47	103.518,48	445.927,46	127.149,90	153.092,63	34.218,44	27.179,29	29,39	36.143,02	371,36	297.737,50	418.316,46	1.102.351,37	163,52	42,33	58,02	1.900.000,00
05	2	Kişi ve Kurumlardan Alman Paylar	922.840.053,41	1.047.800.000,00	87.199.362,50	109.377.725,11	58.652.729,08	95.577.909,03	69.524.533,28	105.703.631,70	54.645.922,09	80.163.474,81	56.669.689,86	86.417.011,76	41.410.858,74	106.497.787,09	368.103.095,55	583.737.539,50	58,58	39,89	55,71	1.047.800.000,00
05	3	Para Cezaları	53.974.529,84	78.200.000,00	1.762.808,33	3.997.420,38	1.664.273,99	12.104.121,40	1.560.210,42	4.170.180,29	1.088.493,35	7.526.422,20	4.592.610,12	5.153.912,73	4.125.822,97	3.857.656,10	14.794.219,18	36.809.713,10	148,81	27,41	47,07	78.200.000,00
05	9	Diğer Çeşitli Gelirler	105.087.830,28	57.550.000,00	4.488.853,11	577.740,07	3.211.377,48	1.396.024,19	1.112.736,97	1.250.569,54	2.369.603,77	602.694,25	276.923,67	926.722,61	179.266,21	247.965,62	11.638.761,21	5.001.716,28	-57,03	11,08	8,69	57.550.000,00
06		Sermaye Gelirleri	32.504.999,96	953.965.000,00	395.833,33	10.833,33	10.833,33	5.933.272,33	10.833,33	10.833,33	6.020.833,33	10.833,33	10.833,33	10.833,33	0,00	212.263,33	6.449.166,65	6.188.868,98	-4,04	19,84	0,65	953.965.000,00
06	1	Tasınmaz Satış Gelirleri	32.504.999,96	952.000.000,00	395.833,33	10.833,33	10.833,33	5.933.272,33	10.833,33	10.833,33	6.020.833,33	10.833,33	10.833,33	10.833,33	0,00	212.263,33	6.449.166,65	6.188.868,98	-4,04	19,84	0,65	952.000.000,00
06	2	Tasınır Satış Gelirleri	0,00	1.400.000,00	0,00	0,00	0,00	0,00	0,00	0,00	0,00	0,00	0,00	0,00	0,00	0,00	0,00	0,00	0,00	0,00	0,00	1.400.000,00
06	9	Diğer Sermaye Satış Gelirleri	0,00	565.000,00	0,00	0,00	0,00	0,00	0,00	0,00	0,00	0,00	0,00	0,00	0,00	0,00	0,00	0,00	0,00	0,00	0,00	565.000,00

